

**Memòria de la intervenció al carrer de Pons i
Gallarza, 32, carrer de Fraga, 2 – 8. Ca l'Estruch.
Codi 008/17.**

VOLUM II

(Barcelona, Barcelonès)
Gener - Maig 2017

Núm. d'expedient:

470 K121 N 540-2017/1-19779

470 K121 N 540-2017/2-19922

470 K121 NB-2017/3-19927

470 K121 NB-2017/4-20023

470 K121 NB-2017/5-20113

470 K121 NB-2017/6-20141

470 K121 NB-2017/7-20241

437 K121 N/MEM





ABANS. SERVEIS CULTURALS S.L.

c. Ventura Plaja 30-32, Àtic 1^a

08028 Barcelona

Telf.: 667746340 /637 794 864

ivansalvado.abans@gmail.com /jordichoren.abans@gmail.com

www.facebook.com/Abans

Arqueòleg director
Òscar Varas Ranz

A handwritten signature in blue ink, consisting of several overlapping loops and a long horizontal stroke at the bottom.

Coordinador
Ivan Salvadó Jambrina

A handwritten signature in blue ink, featuring a prominent diagonal stroke and a smaller signature above it.

A Barcelona, 20 de febrer de 2020

Índex

VOLUM I

Fitxa tècnica.....	5
Motius de la intervenció	6
Localització.....	7
Marc geogràfic i geològic.....	8
Síntesi històrica i antecedents arqueològics.....	10
Metodologia	13
Estudi arqueoconstructiu.....	14
Desenvolupament dels treballs arqueològics	16
Actuacions a l'interior de la Masia.....	16
Actuacions a l'exterior de la masia (Zona pati).....	22
Estudi arqueoconstructiu	29
Alçat 1: MR-8, MR-9 i MR-15. Façana del carrer Pons i Gallarza.....	30
Alçat 2: MR-3.....	35
Alçat 3 i 4: MR-1 i MR-13	38
Alçat 5 i 6: MR-2 i MR-16	40
Alçat 7 i 8: MR-4	44
Conclusions i interpretació.....	47
Fase 1 Època baix medieval (Segles XIV-XV).....	47
Fase 1.1 Època baix medieval (Segles XIV-XV) o inicis del segle XVI.....	48
Fase 2 Època moderna (Segles XVI, posterior al 1550)	49
Fase 3 Època moderna (segle XVIII, entorn del 1714).....	51
Fase 4 Època contemporània (Segle XIX, entorn 1894)	55
Fase 5 Segle XX.....	56
Afectació arqueològica.....	58
Bibliografia.....	59
Annexos.....	61
Annex 1.....	62
Fitxes de l'excavació	62
Llistat general d'Unitats Estratigràfiques.....	63
Fitxes d'unitats estratigràfiques.....	66
Fitxes d'estructures.....	98
Fitxes de paviments.....	129
Fitxes de negatius i interestrats.....	134

VOLUM II

Annex 2.....	148
Fitxes de l’estudi arqueoconstructiu	148
Llistat general de MR	149
Fitxes de MR	153
Llistat general d’Unitats Estratigràfiques dels MR.....	162
Fitxes d’estructures	166
Fitxes de negatius i interestrats.....	270
Annex 3.....	290
Inventaris.....	290
Inventari de material arqueològic.....	291
Taula de codis per a l’inventariat de materials arqueològics del Servei d’arqueologia de l’Ajuntament de Barcelona.....	292
Fitxes de restauració	358
Fitxes numismàtiques.....	396

VOLUM III

Annex 4.....	400
Làmines de material arqueològic.....	400
Annex 5.....	403
Documentació fotogràfica.....	403
Índex de fotografies	404
Inventari fotogràfic del disc annex	407
Annex 6.....	449
Planimetries	449
Índex de plànols	450

Fitxa tècnica

Nom de la intervenció	Intervenció arqueològica al carrer de Pons i Gallarza 32. Ca l'Estruch.
Municipi	Barcelona
Comarca	Barcelonès
Coordenades UTM ETRS89	X: 432146.3 / Y: 4587426.8
Alçada	28.5 m snm
Tipus de jaciment	Urbà
Tipus d'intervenció	Preventiva
Tipus d'activitat	Control, documentació i excavació
Resultat de la intervenció	Positiu
Cronologia	Segle XVI - segle XIX
Dates de la intervenció	Permís: 16/01/2017 a 24/02/2017 Pròrroga 1ª: 27/02/2017 a 31/03/2017 Tractament de restes 1: Fins el 31/03/2017 Tractament de restes 2: Fins el 31/03/2017 Pròrroga 2ª: 06/04/2017 a 28/04/2017 Tractament de restes 3: Fins el 28/04/2017 Pròrroga 3ª: 08/05/2017 a 12/05/2017 Pròrroga memòria: 31/12/ 2019
Coordinador	Ivan Salvadó Jambrina
Arqueòleg director	Òscar Varas Ranz
Auxiliars d'arqueologia	Joan Piera Sancerni, Jordi Petit Gil, Laro Sánchez Bonvehí
Dibuix de camp	Òscar Varas Ranz, Joan Piera Sancerni
Topografia	080 GESTIÓ/ ABANS Serveis Culturals s.l.
Infografia	Markary García Álvarez, Jordi Chorén Tosar
Propietari de la finca	080 GESTIÓ
Règim jurídic de la finca	Privada
Promoció i finançament	080 GESTIÓ
Codi	008/17
Superfície total del solar	1046,70m ²
Superfície afectada	394m ²
Protecció existent	Zona d'Interès Arqueològic

Annex 2

Fitxes de l'estudi arqueoconstructiu

Núm	Sector	Àmbit	Sondeig	Amp.[cm] - Long.[cm] - Alç.[cm]	Composició
1	Masia	1 - 2		13,20 0,52 7,35	1 - Brancal de porta 1 - Porta gran entre àmbits 1 i 2 1 - Negatiu de construcció de la porta U 1 - Negatiu de construcció de la porta U 1 - Sòcol del mur UE 119 1 - Mur de tàpia valenciana 1 - Negatiu de construcció de la porta U 1 - Negatiu de construcció de la porta U 1 - Porta 1 - Mur de tàpia valenciana 1 - Porta 1 - Porta 1 - Porta 1 - Porta 1 - Negatiu de construcció de la porta U 1 - Armari encastat o porta 1 - Negatiu de construcció de la UE 196 1 - Negatiu de construcció de la porta U 1 - Negatiu de construcció de la porta U 1 - Negatiu de construcció de la UE 498 1 - Teulada de tàpia valenciana 1 - Negatiu de construcció del mur UE 5 1 - Mur de tàpia costrada 1 - Mur de pedra i morter de calç 1 - Bigues 1 - Mur de pedra i morter de calç 1 - Negatiu de construcció del mur UE 5 1 - Bigues 1 - Bigues 1 - Bigues 1 - Bigues
2	Masia	2 - 3		13,20 0,52 7,74	2 - Porta 2 - Negatiu de construcció de la porta U 2 - Porta 2 - Mur de tàpia de terra crostada 2 - Negatiu de construcció de la porta U 2 - Porta 2 - Tapiat de la porta UE 299 2 - Negatiu de construcció de la porta U 2 - Porta 2 - Porta 2 - Porta 2 - Negatiu de construcció de la porta U 2 - Porta 2 - Sòcol del mur UE 106 2 - Porta 2 - Mur de tàpia de terra crostada 2 - Tapiat de la UE 294 2 - Negatiu de construcció de la UE 296 2 - Porta

Núm	Sector	Àmbit	Sondeig	Amp.[cm] - Long.[cm] - Alç.[cm]	Composició
					2 - Negatiu de construcció de les portes
					2 - Folre de maons
					2 - Forats amb funció indeterminada
					2 - Porta
					2 - Negatiu de construcció de la porta U
					2 - Negatiu de construcció de la UE 513
					2 - Teulada de tàpia
					2 - Negatiu de construcció de la UE 170
					2 - Mur de pedra i morter de calç
					2 - Bigues
					2 - Bigues
					2 - Bigues
					2 - Bigues
3	Masia	1		13,10 0,60 7,46	
					3 - Mur de tàpia ordinària
					3 - Armari
					3 - Armari
					3 - Negatiu de construcció de l'armari U
					3 - Negatiu de construcció de l'armari U
					3 - Folre de maons
					3 - Folre de maons
					3 - Negatiu de construcció de la UE 268
					3 - Forats de construcció del mur UE 12
					3 - Forats de construcció del mur UE 12
					3 - Forats de construcció del mur UE 12
					3 - Reparació del sòcol de la UE 128
					3 - Negatiu de construcció de la UE 273
					3 - Mur de tàpia de terra costrada
					3 - Folre de maons
					3 - Negatiu de construcció de la UE 486
					3 - Teulada bastida amb tàpia valencian
					3 - Negatiu de construcció de la UE 490
					3 - Mur de pedra i morter de calç
					3 - Bigues
					3 - Realçament teulada amb tàpia calico
					3 - Mur de maó pla
					3 - Bigues
4	Masia	3 - 4		7,90 0,60 6,90	
					4 - Porta
					4 - Mur de pedra i morter de calç
					4 - Porta
					4 - Negatiu de construcció de la porta U
					4 - Negatiu de construcció de la porta U
					4 - Porta
					4 - Negatiu de construcció de la porta U
					4 - Porta
					4 - Negatiu de construcció de la porta U
					4 - Porta
					4 - Negatiu de construcció de la porta U
					4 - Mur de tàpia de terra costrada
					4 - Foradets per bastir la UE 419
					4 - Porta

Núm	Sector	Àmbit	Sondeig	Amp.[cm]	Long.[cm]	Alç.[cm]	Composició
							4 - Negatiu de construcció de la porta U
							4 - Tapiat de la finestra UE 517
							4 - Finestra
							4 - Tapiat de la finestra UE 517
							4 - Bigues
							4 - Bigues
							4 - Bigues
							4 - Bigues
8	Masia	1 - 2 - 3		14,78	0,52	7,30	
							8 - Finestra
							8 - Mur de pedra i morter de calç
							8 - Mur de tàpia ordinària
							8 - Porta principal
							8 - Finestra
							8 - Negatiu de construcció de la finestra
							8 - Finestra
							8 - Finestra
							8 - Finestra
							8 - Negatiu de construcció de la finestra
							8 - Finestra
							8 - Negatiu de construcció de la reparaci
							8 - Reparació del sòcol de la UE 166
							8 - Negatiu de construcció de la reparaci
							8 - Reparació del sòcol de la UE 166
							8 - Reparació del sòcol de la UE 283
							8 - Mur de tàpia ordinària
							8 - Negatiu de construcció de la reparaci
							8 - Armari
							8 - Negatiu de construcció de l'armari U
							8 - Armari
							8 - Negatiu de construcció de l'armari U
							8 - Negatiu de construcció de la finestra
							8 - Sòcol de la UE 291
							8 - Mur de tàpia ordinària
							8 - Mur de pedra i morter de calç
							8 - Negatiu de construcció del mur UE 2
							8 - Finestra
							8 - Negatiu de construcció del mur UE 4
							8 - Mur de tàpia valenciana
							8 - Finestra
							8 - Negatiu de construcció del mur UE 5
							8 - Recobriments de la finestra UE 180
							8 - Mur de tàpia
9	Masia	4		9,25	0,52	8,25	
							9 - Mur de pedra i morter de calç
							9 - Finestra
							9 - Finestra
13	Masia	1 - 2		13,20	0,52	1,70	
							13 - Mur de tàpia
15	Masia	2		4,40	0,52	1,72	
							15 - Finestra

Núm	Sector	Àmbit	Sondeig	Amp.(cm) - Long.(cm) - Alç.(cm)	Composició
					15 - Finestra
					15 - Finestra
					15 - Mur de tàpia
16	Masia	2-3		13,20 0,52 1,65	
					16 - Mur de tàpia de terra crestada
					16 - Porta
					16 - Negatiu de construcció de la porta
					16 - Bigues

Fitxes de MR

MR	1	Sector	Masia	Sondeig		Àmbit	1 - 2
Alçada (m)	7,35	Longitud (m)	13,20	Amplada (m)	0,52	Orientació	Nord - Sud
Cronologia inicial	S.XVI		Cronologia final	S.XXI			
Referència fotogràfica	Alçat 3 - 4						
Descripció	Mur						
Definició	Mur						
Interpretació	Mur entre els àmbits 1 i 2						

Igual a
Solidari amb
Cobert per
Tallat per
Se li adossa
Adossat a
Reomplert per
Reomple a
Assentat a
Se li assenta
Tapia a
Tapiat per

UE	UEs que formen el MR
111	Brançal de porta
114	Porta gran entre àmbits 1 i 2
115	Negatiu de construcció de la porta UE 114
116	Negatiu de construcció de la porta UE 111
118	Sòcol del mur UE 119
119	Mur de tàpia valenciana
142	Negatiu de construcció de la porta UE 152
143	Negatiu de construcció de la porta UE 159
152	Porta
156	Mur de tàpia valenciana
159	Porta
160	Porta
178	Porta
193	Porta
194	Negatiu de construcció de la porta UE 193
196	Armari encastrat o porta
197	Negatiu de construcció de la UE 196
275	Negatiu de construcció de la porta UE 178
496	Negatiu de construcció de la porta UE 160
497	Negatiu de construcció de la UE 498
498	Teulada de tàpia valenciana
499	Negatiu de construcció del mur UE 500 - UE 504
500	Mur de tapia costrada
501	Mur de pedra i morter de calç
502	Bigues
504	Mur de pedra i morter de calç
505	Negatiu de construcció del mur UE 504
509	Bigues

	520		Bigues
	521		Bigues
	522		Bigues
MR	2	Sector Masia	Sondeig
			Àmbit 2 - 3
Alçada (m)	7,74	Longitud (m)	13,20
		Amplada (m)	0,52
		Orientació	Nord - Sud
Cronologia inicial	S.XVI	Cronologia final	S.XXI
Referència fotogràfica	Alçat 5 - 6		
Descripció	Mur		
Definició	Mur		
Interpretació	Mur entre els àmbits 2 i 3		

Igual a
Solidari amb
Cobert per
Tallat per
Se li adossa
Adossat a
Reomplert per
Reomple a
Assentat a
Se li assenta
Tapia a
Tapiat per

UE	UEs que formen el MR
102	Porta
103	Negatiu de construcció de la porta UE 102
104	Porta
106	Mur de tàpia de terra crestada
110	Negatiu de construcció de la porta UE 104
125	Porta
126	Tapiat de la porta UE 299
141	Negatiu de construcció de la porta UE 150
150	Porta
157	Porta
158	Porta
257	Negatiu de construcció de la porta UE 258
258	Porta
259	Sòcol del mur UE 106
294	Porta
296	Mur de tàpia de terra crestada
297	Tapiat de la UE 294
298	Negatiu de construcció de la UE 296
299	Porta
415	Negatiu de construcció de les portes UE 125 i 158
416	Folre de maons
418	Forats amb funció indeterminada
510	Porta
511	Negatiu de construcció de la porta UE 157
512	Negatiu de construcció de la UE 513

	513	Teulada de tàpia
	514	Negatiu de construcció de la UE 170 i UE 515
	515	Mur de pedra i morter de calç
	522	Bigues
	523	Bigues
	524	Bigues
	525	Bigues
MR	3	Sector Masia Sondeig Àmbit 1
Alçada (m)	7,46	Longitud (m) 13,10 Amplada (m) 0,60 Orientació Nord - Sud
Cronologia inicial	Medieval - S.XVI	Cronologia final S.XXI
Referència fotogràfica	Alçat 2	
Descripció	Mur	
Definició	Mur	
Interpretació	Mur est de l'àmbit 1	
Igual a		
Solidari amb		
Cobert per		
Tallat per		
Se li adossa		
Adossat a		
Reomplert per		
Reomple a		
Assentat a		
Se li assenta		
Tapia a		
Tapiat per		
	UE	UEs que formen el MR
	128	Mur de tàpia ordinària
	203	Armari
	204	Armari
	205	Negatiu de construcció de l'armari UE 203
	206	Negatiu de construcció de l'armari UE 204
	266	Folre de maons
	268	Folre de maons
	269	Negatiu de construcció de la UE 268
	270	Forats de construcció del mur UE 128
	271	Forats de construcció del mur UE 128
	272	Forats de construcció del mur UE 128
	273	Reparació del sòcol de la UE 128
	274	Negatiu de construcció de la UE 273
	483	Mur de tàpia de terra costrada
	484	Folre de maons
	485	Negatiu de construcció de la UE 486
	486	Teulada bastida amb tàpia valenciana
	487	Negatiu de construcció de la UE 490
	488	Mur de pedra i morter de calç
	489	Bigues
	490	Realçament teulada amb tàpia calicostrada

MR	4	Sector	Masia	Sondeig	Àmbit	3 - 4
Alçada (m)	6,90	Longitud (m)	7,90	Amplada (m)	Orientació	Nord - Sud
Cronologia inicial	S.XVIII		Cronologia final	S.XXI		
Referència fotogràfica	Alçat 7 - 8					
Descripció	Mur					
Definició	Mur					
Interpretació	Mur entre els àmbits 3 i 4.					
Igual a						
Solidari amb						
Cobert per						
Tallat per						
Se li adossa						
Adossat a						
Reomplert per						
Reomple a						
Assentat a						
Se li assenta						
Tapia a						
Tapiat per						

UE	UEs que formen el MR
127	Porta
132	Mur de pedra i morter de calç
135	Porta
136	Negatiu de construcció de la porta UE 135
162	Negatiu de construcció de la porta UE 127
188	Porta
189	Negatiu de construcció de la porta UE 188
209	Porta
210	Negatiu de construcció de la porta UE 209
211	Porta
212	Negatiu de construcció de la porta UE 211
419	Mur de tàpia de terra costrada
420	Foradets per bastir la UE 419
423	Porta
424	Negatiu de construcció de la porta UE 424
516	Tapiat de la finestra UE 517
517	Finestra
518	Tapiat de la finestra UE 517
524	Bigues
525	Bigues
527	Bigues
528	Bigues

MR	8	Sector	Masia	Sondeig		Àmbit	1 - 2 - 3
Alçada (m)	7,30	Longitud (m)	14,78	Amplada (m)	0,52	Orientació	Est - Oest
Cronologia inicial	S.XVI		Cronologia final	S.XXI			
Referència fotogràfica	Alçat 1						
Descripció	Mur						
Definició	Mur						
Interpretació	Mur de la façana al C. Pons i Gallarza						

Igual a
Solidari amb
Cobert per
Tallat per
Se li adossa
Adossat a
Reomplert per
Reomple a
Assentat a
Se li assenta
Tapia a
Tapiat per

UE	UEs que formen el MR
138	Finestra
162	Mur de pedra i morter de calç
166	Mur de tàpia ordinària
172	Porta principal
173	Finestra
177	Negatiu de construcció de la finestra UE 173
179	Finestra
180	Finestra
181	Finestra
276	Negatiu de construcció de la finestra UE 277
277	Finestra
278	Negatiu de construcció de la reparació UE 279
279	Reparació del sòcol de la UE 166
280	Negatiu de construcció de la reparació UE 281
281	Reparació del sòcol de la UE 166
282	Reparació del sòcol de la UE 283
283	Mur de tàpia ordinària
284	Negatiu de construcció de la reparació UE 282
285	Armari
286	Negatiu de construcció de l'armari UE 285
287	Armari
288	Negatiu de construcció de l'armari UE 287
289	Negatiu de construcció de la finestra UE 138
290	Sòcol de la UE 291
291	Mur de tàpia ordinària
292	Mur de pedra i morter de calç
293	Negatiu de construcció del mur UE 292
295	Finestra

	492	Negatiu de construcció del mur UE 493
	493	Mur de tàpia valenciana
	494	Finestra
	495	Negatiu de construcció del mur UE 502
	503	Recobriments de la finestra UE 180
	519	Mur de tàpia
MR	9	Sector Masia
		Sondeig
		Àmbit 4
Alçada (m)	8,25	Longitud (m) 9,25
		Amplada (m) 0,52
		Orientació Est - Oest
Cronologia inicial	S.XIX	Cronologia final S.XXI
Referència fotogràfica	Alçat 1	
Descripció	Mur	
Definició	Mur	
Interpretació	Mur de la façana al C. Pons i Gallarza bastit a la reforma del S.XIX	
Igual a		
Solidari amb		
Cobert per		
Tallat per		
Se li adossa		
Adossat a		
Reomplert per		
Reomple a		
Assentat a		
Se li assenta		
Tapia a		
Tapiat per		
	UE	UEs que formen el MR
	020	Mur de pedra i morter de calç
	171	Finestra
	182	Finestra

MR	13	Sector	Masia	Sondeig		Àmbit	1 - 2
Alçada (m)	1,70	Longitud (m)	13,20	Amplada (m)	0,52	Orientació	Nord - Sud
Cronologia inicial	S.XVIII		Cronologia final	S.XXI			
Referència fotogràfica	3 - 4						
Descripció	Mur						
Definició	Mur						
Interpretació	Mur de l'àmbit 2 per bastir les golfes al S.XVIII						
Igual a							
Solidari amb							
Cobert per							
Tallat per							
Se li adossa							
Adossat a							
Reomplert per							
Reomple a							
Assentat a							
Se li assenta							
Tapia a							
Tapiat per							

UE		UEs que formen el MR					
	506	Mur de tàpia					
MR	15	Sector	Masia	Sondeig		Àmbit	2
Alçada (m)	1,72	Longitud (m)	4,40	Amplada (m)	0,52	Orientació	Est - Oest
Cronologia inicial	S.XVIII		Cronologia final	S.XXI			
Referència fotogràfica	Alçat 1						
Descripció	Mur						
Definició	Mur						
Interpretació	Mur de l'àmbit 2 per bastir les golfes al S.XVIII a la façana del C. Pons i Gallarza						
Igual a							
Solidari amb							
Cobert per							
Tallat per							
Se li adossa							
Adossat a							
Reomplert per							
Reomple a							
Assentat a							
Se li assenta							
Tapia a							
Tapiat per							

UE		UEs que formen el MR
	235	Finestra
	236	Finestra
	237	Finestra
	507	Mur de tàpia

MR	16	Sector	Masia	Sondeig		Àmbit	2-3
Alçada (m)	1,65	Longitud (m)	13,20	Amplada (m)	0,52	Orientació	Nord - Sud
Cronologia inicial	S.XVIII		Cronologia final	S.XXI			
Referència fotogràfica	Alçat 5 - 6						
Descripció	Mur						
Definició	Mur						
Interpretació	Mur de l'àmbit 2 per bastir les golfes al S.XVIII						

Igual a
Solidari amb
Cobert per
Tallat per
Se li adossa
Adossat a
Reomplert per
Reomple a
Assentat a
Se li assenta
Tapia a
Tapiat per

UE	UEs que formen el MR
170	Mur de tàpia de terra crostada
233	Porta
234	Negatiu de construcció de la porta UE 233
526	Bigues

Núm	Sector	Àmbit	Sondeig	Definició	Cronologia
20	Masia	3-4 P1/2		Mur	S.XIX
102	Masia	2 - 3 P0		Porta	Anvs 80 del S.XX
103	Masia	2 - 3		Negatiu de construcció	Anvs 80 del S.XX
104	Masia	2 - 3 P0		Porta	S.XVIII
106	Masia	2 - 3 P0/1		Mur	S.XVI
110	Masia	2 - 3 P0		Negatiu de construcció	S.XVIII
111	Masia	2 - P0		Brançal	S.XVIII
114	Masia	1 - 2 P0		Porta	Anvs 80 del S.XX
115	Masia	1 - 2 P0		Negatiu de construcció	Anvs 80 del S.XX
116	Masia	2 - P0		Negatiu de construcció	S.XVIII
118	Masia	1 - 2 P0		Mur	S.XVI
119	Masia	1 - 2 P0/1		Mur	S.XVI
125	Masia	2 - 3		Porta	S.XVIII
126	Masia	3 - P0		Mur	S.XVIII
127	Masia	3 - 4		Porta	S.XX
128	Masia	1 - P0/1		Mur	Medieval - S.XVI
132	Masia	3 - 4 P0/1		Mur	S.XVIII
135	Masia	3 / 4		Porta	S.XX
136	Masia	3 - 4		Negatiu de construcció	S.XX
138	Masia	3 - P0		Finestra	
141	Masia	2 - P1		Negatiu de construcció	S.XVIII
142	Masia	1 - 2 P1		Negatiu de construcció	S.XVIII
143	Masia	1 - 2 P1		Negatiu de construcció	S.XVIII
150	Masia	2 - 3 P1		Porta	S.XVIII
152	Masia	1 - 2 P1		Porta	S.XVIII
156	Masia	1 - 2 P1		Mur	S.XVI
157	Masia	2 - 3 P1		Porta	S.XVIII
158	Masia	2 - 3		Mur	S.XVIII
159	Masia	1 - 2 P1		Porta	S.XVIII
160	Masia	1 - 2 P1		Porta	S.XVIII
162	Masia	2 - P0/1		Mur	S.XVIII
163	Masia	3 - 4 P1		Negatiu de construcció	S. XX
166	Masia	1 - P0/P1		Mur	S.XVI
170	Masia	2 - 3 P2		Mur	S.XVIII
171	Masia	4 - P0		Finestra	S.XIX
172	Masia	2 - P0		Porta	S.XVIII
173	Masia	1 - P0		Finestra	S.XVI-XVIII
177	Masia	1 - P0		Negatiu de construcció	S.XVI - XVIII
178	Masia	1 - 2 P0		Porta	S.XVIII
179	Masia	2 - P1		Finestra	S.XVIII
179	Masia	3 - P1		Finestra	S.XVIII
181	Masia	1 - P1		Finestra	S.XVIII
182	Masia	4 - P1		Finestra	S.XIX
188	Masia	3 - 4		Porta	S.XX
189	Masia	3 - 4		Negatiu de construcció	Finals S.XIX - XX
193	Masia	1 - 2 P0		Porta	Mitians del S.XX
194	Masia	1 - 2 P0		Negatiu de construcció	Mitians S.XX
196	Masia	1 - 2 P0		Estructura indeterminada	S.XVIII - XX
197	Masia	1 - 2 P0		Negatiu d'arrassament	S.XVIII - XX

203	Masia	1 - P0	Estructura indeterminada	Anvs 40 del S.XX
204	Masia	1 - P0	Estructura indeterminada	Anvs 40 del S.XX
205	Masia	1 - P0	Negatiu de construcció	Anvs 40 del S.XX
206	Masia	1 - P0	Negatiu de construcció	Anvs 40 del S.XX
209	Masia	3 - 4	Porta	S.XX
210	Masia	3 - 4 P1	Negatiu de construcció	S.XX
211	Masia	3 - 4 P1	Porta	Finals S.XIX
212	Masia	3 - 4	Negatiu de construcció	Finals S.XIX
233	Masia	2 - 3	Negatiu de construcció	Finals S.XIX
234	Masia	2 - 3 P2	Porta	Finals S.XIX
235	Masia	2 - P2	Finestra	S.XVIII
236	Masia	2 - P2	Finestra	S.XVIII
237	Masia	2 - P2	Finestra	S.XVIII
258	Masia	2 - P0	Porta	S.XVIII
258	Masia	2 P0	Negatiu de construcció	S.XVIII
259	Masia	2 - 3 P0	Mur	S.XVI
266	Masia	1 - P0/1	Revestiment	Anvs 40 del S.XX
268	Masia	1 - P0/1	Revestiment	Anvs 40 del S.XX
269	Masia	1 - P0/1	Negatiu de construcció	Anvs 40 del S.XX
270	Masia	1 - P0	Negatiu de construcció	Medieval - S.XVI
271	Masia	1 - P0	Negatiu de construcció	Medieval - S.XVI
272	Masia	1 - P0	Negatiu de construcció	Indeterminada
273	Masia	1 - P0	Mur	S.XVI - XVIII
274	Masia	1 - P0	Negatiu de construcció	S.XVI - XVIII
275	Masia	1 - 2 P0	Negatiu de construcció	S.XVIII
276	Masia	1 - P0	Negatiu de construcció	S.XVIII
277	Masia	1 - P0	Finestra	S.XVIII
278	Masia	1 - P0	Negatiu de construcció	
279	Masia	1 - P0	Mur	S.XVI - XVIII
280	Masia	1 - P0	Negatiu de construcció	S.XVIII
281	Masia	1 - P0	Mur	S.XVIII
282	Masia	2 - P0	Mur	S.XVI - XVIII
283	Masia	2 - P0	Mur	S.XVI
284	Masia	2 - P0	Negatiu de construcció	S.XVIII
285	Masia	2 - P0	Estructura indeterminada	S.XX
286	Masia	2 - P0	Negatiu de construcció	S.XX
287	Masia	2 - P0	Estructura indeterminada	S.XX
288	Masia	2 - P0	Negatiu de construcció	
289	Masia	3 - P0	Negatiu de construcció	S.XVIII
290	Masia	3 - P0	Mur	S.XVI
291	Masia	3 - P0/1	Mur	S.XVI
292	Masia	3 - P0/1	Mur	S.XVIII
293	Masia	3 - P0/1	Negatiu de construcció	S.XVIII
294	Masia	2 - 3 P0	Porta	S.XVI
295	Masia	3 - P0	Finestra	S.XVI
296	Masia	2 - 3 P0/1	Mur	Segona meitat S.XVI
297	Masia	2 - 3 P0	Mur	Segona meitat S.XVI
298	Masia	2 - 3 P0	Negatiu de construcció	S.XVI - XVIII
299	Masia	2 - 3	Porta	Segona meitat S.XVI
307	Masia	1 - P1	Negatiu de construcció	Baix medieval

310	Masia	1 - P1	Neqatiu d'arrassament	Medieval - S.XVI
368	Masia	1 - P0/1	Neqatiu de construcció	S.XVIII
369	Masia	1 - P1/2	Neqatiu de construcció	S.XVIII
383	Masia	1 - P1	Neqatiu de construcció	S.XVI
386	Masia	2 - P0/1	Neqatiu de construcció	Segona meitat S.XVI
391	Masia	3 P0/1	Neqatiu de construcció	S.XVIII
394	Masia	3 P1/2	Neqatiu de construcció	S.XVIII
398	Masia	4 P0/1	Neqatiu de construcció	Finals S.XIX
406	Masia	4 P1/2	Neqatiu de construcció	Finals S.XIX
415	Masia	2 - 3	Neqatiu de construcció	S.XVIII
416	Masia	3 - P0/1	Revestiment	Anvs 40 del S.XX
418	Masia	3 - P0	Forat	S.XVIII - XIX
419	Masia	3 /4	Mur	S.XVIII
420	Masia	4 P0	Forat	S.XVIII
423	Masia	3 - 4 P0	Porta	S.XVIII - XIX
424	Masia	3 - 4	Neqatiu de construcció	S.XVIII - XIX
467	Masia	1 P1/2	Neqatiu de construcció	Primer quart del S.XVIII
483	Masia	1 - P1	Mur	S.XVI
484	Masia	1 - P1	Revestiment	Anvs 40 del S.XX
485	Masia	1 - P1	Neqatiu de construcció	S.XVI
486	Masia	1 - P1	Mur	Primer quart del S.XVIII
487	Masia	1 - P1	Neqatiu de construcció	S.XIX
488	Masia	1 - P1	Mur	Primer quart del S.XVIII
489	Masia	1 - P1	Estructura de fusta	Primer quart del S.XVIII
490	Masia	1 - P1	Mur	Primer quart del S.XVIII
491	Masia	1 - P1	Mur	S.XIX
492	Masia	1 - P1	Neqatiu de construcció	S.XVI
493	Masia	1 - P1	Mur	S.XVI
494	Masia	1 - P1	Finestra	S.XVI
495	Masia	1 - P1	Neqatiu de construcció	S.XVIII
496	Masia	1 - 2 P1	Neqatiu de construcció	S.XVIII
497	Masia	1 - 2 P1	Neqatiu de construcció	S.XVI
498	Masia	1 - 2 P1	Mur	S.XVI
499	Masia	1 - 2 P1	Neqatiu de construcció	S.XVIII
500	Masia	1 - 2 P1	Mur	S.XVIII
501	Masia	1 - 2 P1	Mur	S.XVIII
502	Masia	1 - P1	Mur	S.XVIII
504	Masia	1 - 2 P1	Mur	S.XVIII
506	Masia	1 - 2 P2	Mur	S.XVIII
507	Masia	2 - P2	Mur	S.XVIII
508	Masia	2 - P1	Revestiment	S.XX
509	Masia	2 - P1	Estructura de fusta	S.XVIII - XIX
510	Masia	2 - 3	Porta	S.XVI
511	Masia	2 - 3 P1	Neqatiu de construcció	S.XVIII
512	Masia	2 - 3	Neqatiu de construcció	
513	Masia	2 - 3	Mur	Segona meitat S.XVI
514	Masia	2 - 3	Neqatiu de construcció	S.XVIII
515	Masia	2 - 3 P1	Mur	S.XVIII
516	Masia	3 P1	Parament	S.XX
517	Masia	3 - 4 P1	Finestra	S.XVIII

518	Masia	4 P1	Parament	S.XIX
519	Masia	3 - P1	Mur	S.XVIII
520	Masia	1 P0/1	Estructura de fusta	S.XVI
521	Masia	1 P0/1	Forat	S.XVI - XVIII
522	Masia	2 P0/1	Estructura de fusta	S.XVIII - XIX
523	Masia	2	Estructura de fusta	Segona meitat S.XVI
524	Masia	3 - P0/1	Estructura de fusta	S.XVIII - XIX
525	Masia	3	Estructura de fusta	Finals S.XIX
526	Masia	3 P2	Forat	S.XVIII
527	Masia	4 - P0/1	Estructura de fusta	Finals S.XIX
528	Masia	4 P1/2	Estructura de fusta	Finals S.XVIII

Fitxes d'estructures

UE 20 Sector Masia Sondeig Àmbit 3-4 P1/2 MR 9
 Definició Mur Ampl/Long/Alç (m) / / Orientació Est - Oest
 Tipus de parament Aparell irregular Tècnica constructiva Maçoneria
 Tipus de filades Regulars Criteri de datació Absoluta per paraments
 Ref. fotogràfica Alçat 1 Cronologia S.XIX
 Descripció Mur de pedres mitjanes sense treballar i fragments de maó lligats amb morter de calç de color blanc.

Interpretació Ampliació de la masia realitzada al segle XIX pujant d'alçada l'àmbit 3.

Tipus de teula	Àrab <input type="checkbox"/> Tegula <input type="checkbox"/> Imbrex <input type="checkbox"/>
Materials	<input type="checkbox"/> Argila <input type="checkbox"/> Ceràmica <input type="checkbox"/> Graves <input checked="" type="checkbox"/> Maó <input checked="" type="checkbox"/> Morter <input checked="" type="checkbox"/> Pedra <input type="checkbox"/> Terra <input type="checkbox"/> Teula <input type="checkbox"/> Tova <input type="checkbox"/> Rajoles <input type="checkbox"/>
Components del morter	<input checked="" type="checkbox"/> Calç <input type="checkbox"/> Carbons <input type="checkbox"/> Cendra <input type="checkbox"/> Ceràmica <input type="checkbox"/> Graves <input type="checkbox"/> Terra <input type="checkbox"/> Xamota <input type="checkbox"/> Granulometria <input checked="" type="checkbox"/> Fina (0-2 mm) <input type="checkbox"/> Mitjana (2-5 mm) <input type="checkbox"/> Grossa (+5mm)
Tipus de pedres	<input type="checkbox"/> Carreuons <input type="checkbox"/> Carreus <input type="checkbox"/> Còdols <input type="checkbox"/> Desbastades <input checked="" type="checkbox"/> S. treballar <input type="checkbox"/> Lloses Dimensions <input checked="" type="checkbox"/> Petita (0-10cm) <input checked="" type="checkbox"/> Mitjana (10-30 cm) <input type="checkbox"/> Gran (→30cm)
Tipus de maons	<input checked="" type="checkbox"/> Massissos <input type="checkbox"/> Totxo Dimensions Gruix /Ampl./long. (cm) / /

Igual a
 Solidari amb 171 - 182
 Cobert per
 Tallat per
 Se li adossa
 Adossat a
 Reomplert per
 Reomple a
 Assentat a 292
 Se li assenta
 Tapia a
 Tapiat per

UE 102 Sector Masia Sondeig Àmbit 2 - 3 P0 MR 2
 Definició Porta Ampl/Long/Alç (m) 0,52 / 2,30 / 1,75 Orientació
 Tipus de parament Tècnica constructiva
 Tipus de filades Criteri de datació Absoluta per paraments
 Ref. fotogràfica Alçat 5 - 6 Cronologia Anys 80 del S.XX
 Descripció Porta de grans dimensions (2,30m d'alçada x 1,75m d'amplada), de llinda plana formada per una gran biga de ferro t i brancals bastits amb pilars de formigó.

Interpretació Gran porta bastida als anys 80 del S.XX per unir els àmbit 2 i 3.

Tipus de teula	Àrab <input type="checkbox"/>	Tegula <input type="checkbox"/>	Imbrex <input type="checkbox"/>				
Materials	<input type="checkbox"/> Argila	<input type="checkbox"/> Ceràmica	<input type="checkbox"/> Graves	<input type="checkbox"/> Maó	<input type="checkbox"/> Morter	<input type="checkbox"/> Pedra	<input type="checkbox"/> Terra
	<input type="checkbox"/> Teula	<input type="checkbox"/> Tova	<input type="checkbox"/> Rajoles	<input checked="" type="checkbox"/> Formigó - Ferro			
Components del morter	<input type="checkbox"/> Calç	<input type="checkbox"/> Carbons	<input type="checkbox"/> Cendra	<input type="checkbox"/> Ceràmica	<input type="checkbox"/> Graves	<input type="checkbox"/> Terra	<input type="checkbox"/> Xamota
	Granulometria	<input type="checkbox"/> Fina (0-2 mm)	<input type="checkbox"/> Mitjana (2-5 mm)	<input type="checkbox"/> Grossa (+5mm)			
Tipus de pedres	<input type="checkbox"/> Carreuons	<input type="checkbox"/> Carreus	<input type="checkbox"/> Còdols	<input type="checkbox"/> Desbastades	<input type="checkbox"/> S. treballar	<input type="checkbox"/> Lloses	
	Dimensions	<input type="checkbox"/> Petita (0-10cm)	<input type="checkbox"/> Mitjana (10-30 cm)	<input type="checkbox"/> Gran (→30cm)			
Tipus de maons	<input type="checkbox"/> Massissos	<input type="checkbox"/> Totxo	Dimensions	Gruix /Ampl./long. (cm)	/	/	/

Igual a
 Solidari amb
 Cobert per
 Tallat per
 Se li adossa
 Adossat a
 Reomplert per
 Reomple a
 Assentat a 103
 Se li assenta
 Tapia a
 Tapiat per

UE 104 Sector Masia Sondeig Àmbit 2 - 3 P0 MR 2
 Definició Porta Ampl/Long/Alç (m) 0,52 / 1,20 / 2,20 Orientació
 Tipus de parament Aparell irregular Tècnica constructiva Maçoneria
 Tipus de filades No segueix filades Criteri de datació Absoluta per paraments
 Ref. fotogràfica Alçat 5 - 6 Cronologia S.XVIII
 Descripció Porta de grans dimensions (2,20m d'alçada x 1,20m d'amplada), de llinda plana formada per un monòlit i brancals bastis amb carreus de grans dimensions, amb motllura simple al marc intern i ampit motllurat, mentre que a l'interior de la porta presenta una llinda formada per un arc rebaixat.

Interpretació Porta que comunicava els àmbits 2 i 3.

Tipus de teula	Àrab <input type="checkbox"/> Tegula <input type="checkbox"/> Imbrex <input type="checkbox"/>
Materials	<input type="checkbox"/> Argila <input type="checkbox"/> Ceràmica <input type="checkbox"/> Graves <input checked="" type="checkbox"/> Maó <input checked="" type="checkbox"/> Morter <input checked="" type="checkbox"/> Pedra <input type="checkbox"/> Terra <input type="checkbox"/> Teula <input type="checkbox"/> Tova <input type="checkbox"/> Rajoles <input type="checkbox"/>
Components del morter	<input checked="" type="checkbox"/> Calç <input type="checkbox"/> Carbons <input type="checkbox"/> Cendra <input type="checkbox"/> Ceràmica <input type="checkbox"/> Graves <input type="checkbox"/> Terra <input type="checkbox"/> Xamota <input type="checkbox"/> Granulometria <input type="checkbox"/> Fina (0-2 mm) <input type="checkbox"/> Mitjana (2-5 mm) <input checked="" type="checkbox"/> Grossa (+5mm)
Tipus de pedres	<input checked="" type="checkbox"/> Carreuons <input type="checkbox"/> Carreus <input type="checkbox"/> Còdols <input checked="" type="checkbox"/> Desbastades <input checked="" type="checkbox"/> S. treballar <input type="checkbox"/> Lloses Dimensions <input type="checkbox"/> Petita (0-10cm) <input checked="" type="checkbox"/> Mitjana (10-30 cm) <input checked="" type="checkbox"/> Gran (→30cm)
Tipus de maons	<input checked="" type="checkbox"/> Massissos <input type="checkbox"/> Totxo Dimensions Gruix /Ampl./long. (cm) / /

Igual a
 Solidari amb
 Cobert per
 Tallat per
 Se li adossa
 Adossat a
 Reomplert per
 Reomple a
 Assentat a 110
 Se li assenta
 Tapia a
 Tapiat per

UE 106 Sector Masia Sondeig Àmbit 2 - 3 P0/1 MR 2
 Definició Mur Ampl/Long/Alç (m) 0,52 / 5,95 / 6 Orientació Nord - Sud
 Tipus de parament Tàpia Crostada o calicast Tècnica constructiva Tàpia
 Tipus de filades No segueix filades Criteri de datació Absoluta per paraments
 Ref. fotogràfica Alçat 5 - 6 Cronologia S.XVI

Descripció Es tracta d'un mur de terra bastit amb la tècnica constructiva de la tàpia. Tot i això podem dir que el tipus de tàpia utilitzat en la seva construcció pertany al grup de les tàpies mixtes, concretament a la tècnica de la terra crostada.

Interpretació Mur divisori dels àmbits 2 i 3 datat al S.XVI.

Tipus de teula	Àrab <input type="checkbox"/>	Tegula <input type="checkbox"/>	Imbrex <input type="checkbox"/>				
Materials	<input checked="" type="checkbox"/> Argila	<input type="checkbox"/> Ceràmica	<input checked="" type="checkbox"/> Graves	<input type="checkbox"/> Maó	<input checked="" type="checkbox"/> Morter	<input type="checkbox"/> Pedra	<input type="checkbox"/> Terra
	<input type="checkbox"/> Teula	<input type="checkbox"/> Tova	<input type="checkbox"/> Rajoles	<input type="checkbox"/>			
Components del morter	<input checked="" type="checkbox"/> Calç	<input type="checkbox"/> Carbons	<input type="checkbox"/> Cendra	<input type="checkbox"/> Ceràmica	<input type="checkbox"/> Graves	<input type="checkbox"/> Terra	<input type="checkbox"/> Xamota
	Granulometria	<input type="checkbox"/> Fina (0-2 mm)	<input checked="" type="checkbox"/> Mitjana (2-5 mm)	<input checked="" type="checkbox"/> Grossa (+5mm)			
Tipus de pedres	<input type="checkbox"/> Carreuons	<input type="checkbox"/> Carreus	<input type="checkbox"/> Còdols	<input type="checkbox"/> Desbastades	<input type="checkbox"/> S. treballar	<input type="checkbox"/> Lloses	
	Dimensions	<input type="checkbox"/> Petita (0-10cm)	<input type="checkbox"/> Mitjana (10-30 cm)	<input type="checkbox"/> Gran (→30cm)			
Tipus de maons	<input type="checkbox"/> Massissos	<input type="checkbox"/> Totxo	Dimensions	Gruix /Ampl./long. (cm)			/ /

Igual a
 Solidari amb
 Cobert per
 Tallat per 113 - 141 - 257 - 386 - 391 - 510 - 511 - 512
 Se li adossa 296
 Adossat a
 Reomplert per
 Reomple a
 Assentat a 259
 Se li assenta 522
 Tapia a
 Tapiat per

UE	111	Sector	Masia	Sondeig	Àmbit	2 - P0	MR	1
Definició	Brançal		Ampl/Long/Alç (m)		/	/	Orientació	
Tipus de parament	Aparell irregular		Tècnica constructiva		Maçoneria			
Tipus de filades	No segueix filades		Criteri de datació		Relativa per paraments			
Ref. fotogràfica	Alçat 4		Cronologia		S.XVIII			
Descripció	Estructura bastida amb pedres de diferents mides, inclosus carreus, molt afectat per la negativa UE 115. Només s'ha pogut observar 0,45m d'aplada i 2,5m d'alçada.. El parament documentat es tracta d'una obra de maçoneria bastit amb pedres sense treballar de totes les mesures, barrejades amb fragments de maons i teules, disposats sense seguir filades regulars (paredat). Tot lligat amb morter de calç de color marró clar, de granulometria grossa, amb graves i nòduls de calç que li fan d'àrid.							
Interpretació	Brançal d'una de les portes del S.XVIII que comunicava l'àmbit 1 i l'àmbit 2.							
Tipus de teula	Àrab <input type="checkbox"/> Tegula <input type="checkbox"/> Imbrex <input type="checkbox"/>							
Materials	<input type="checkbox"/> Argila <input type="checkbox"/> Ceràmica <input type="checkbox"/> Graves <input checked="" type="checkbox"/> Maó <input checked="" type="checkbox"/> Morter <input checked="" type="checkbox"/> Pedra <input type="checkbox"/> Terra <input type="checkbox"/> Teula <input type="checkbox"/> Tova <input type="checkbox"/> Rajoles <input type="checkbox"/>							
Components del morter	<input checked="" type="checkbox"/> Calç <input type="checkbox"/> Carbons <input type="checkbox"/> Cendra <input type="checkbox"/> Ceràmica <input type="checkbox"/> Graves <input type="checkbox"/> Terra <input type="checkbox"/> Xamota <input type="checkbox"/> Granulometria <input type="checkbox"/> Fina (0-2 mm) <input checked="" type="checkbox"/> Mitjana (2-5 mm) <input checked="" type="checkbox"/> Grossa (+5mm)							
Tipus de pedres	<input checked="" type="checkbox"/> Carreuons <input type="checkbox"/> Carreus <input type="checkbox"/> Còdols <input type="checkbox"/> Desbastades <input checked="" type="checkbox"/> S. treballar <input type="checkbox"/> Lloses Dimensions <input checked="" type="checkbox"/> Petita (0-10cm) <input checked="" type="checkbox"/> Mitjana (10-30 cm) <input checked="" type="checkbox"/> Gran (→30cm)							
Tipus de maons	<input checked="" type="checkbox"/> Massissos <input type="checkbox"/> Totxo <input type="checkbox"/> Dimensions Gruix /Ampl./long. (cm) / /							
Igual a								
Solidari amb								
Cobert per								
Tallat per	115							
Se li adossa								
Adossat a								
Reomplert per								
Reomple a								
Assentat a	116							
Se li assenta								
Tapia a								
Tapiat per								

UE	114	Sector	Masia	Sondeig	Àmbit	1 - 2 P0	MR	1
Definició	Porta		Ampl/Long/Alç (m)	0,52 / 5,20 / 2,90		Orientació		
Tipus de parament	Tècnica constructiva							
Tipus de filades	No segueix filades		Criteri de datació		Absoluta per paraments			
Ref. fotogràfica	Alçat 3 - 4		Cronologia		Anys 80 del S.XX			
Descripció	Porta bastida per pilars de formigó i una gran biga de ferro a la part superior. Deixa un gran espai de comunicació de 5,20m d'amplada per 2,90m d'alçada.							
Interpretació	Gran porta oberta als anys 80 del S.XX per comunicar els àmbits 1 i 2							
Tipus de teula	Àrab <input type="checkbox"/> Tegula <input type="checkbox"/> Imbrex <input type="checkbox"/>							
Materials	<input type="checkbox"/> Argila <input type="checkbox"/> Ceràmica <input type="checkbox"/> Graves <input type="checkbox"/> Maó <input type="checkbox"/> Morter <input type="checkbox"/> Pedra <input type="checkbox"/> Terra <input type="checkbox"/> Teula <input type="checkbox"/> Tova <input type="checkbox"/> Rajoles <input type="checkbox"/>							
Components del morter	<input type="checkbox"/> Calç <input type="checkbox"/> Carbons <input type="checkbox"/> Cendra <input type="checkbox"/> Ceràmica <input type="checkbox"/> Graves <input type="checkbox"/> Terra <input type="checkbox"/> Xamota <input type="checkbox"/> Granulometria <input type="checkbox"/> Fina (0-2 mm) <input type="checkbox"/> Mitjana (2-5 mm) <input type="checkbox"/> Grossa (+5mm)							
Tipus de pedres	<input type="checkbox"/> Carreuons <input type="checkbox"/> Carreus <input type="checkbox"/> Còdols <input type="checkbox"/> Desbastades <input type="checkbox"/> S. treballar <input type="checkbox"/> Lloses Dimensions <input type="checkbox"/> Petita (0-10cm) <input type="checkbox"/> Mitjana (10-30 cm) <input type="checkbox"/> Gran (→30cm)							
Tipus de maons	<input type="checkbox"/> Massissos <input type="checkbox"/> Totxo <input type="checkbox"/> Dimensions Gruix /Ampl./long. (cm) / /							
Igual a								
Solidari amb								
Cobert per								
Tallat per								
Se li adossa								
Adossat a								
Reomplert per								
Reomple a								
Assentat a	115							
Se li assenta								
Tapia a								
Tapiat per								

UE 118 Sector Masia Sondeig Àmbit 1 - 2 P0 MR 1
 Definició Mur Ampl/Long/Alç (m) 0,52 / 3,25 / 1 Orientació Nord - Sud
 Tipus de parament Aparell irregular Tècnica constructiva Maçoneria
 Tipus de filades No segueix filades Criteri de datació Relativa per paraments
 Ref. fotogràfica Alçat 3 - 4 Cronologia S.XVI
 Descripció Basament bastit amb pedres de tipus carreus i desbastades, disposades sense seguir filades (paredat), barrejades amb fragments de maons i teules. Tot lligat amb morter de calç de color marró de granulometria mitjana i grossa, amb graves i algun nòdul de calç que li fan d'àrid.

Interpretació Sòcol del mur UE 119

Tipus de teula	Àrab <input type="checkbox"/> Tegula <input type="checkbox"/> Imbrex <input type="checkbox"/>
Materials	<input type="checkbox"/> Argila <input type="checkbox"/> Ceràmica <input type="checkbox"/> Graves <input checked="" type="checkbox"/> Maó <input checked="" type="checkbox"/> Morter <input checked="" type="checkbox"/> Pedra <input type="checkbox"/> Terra <input type="checkbox"/> Teula <input type="checkbox"/> Tova <input type="checkbox"/> Rajoles <input type="checkbox"/>
Components del morter	<input checked="" type="checkbox"/> Calç <input type="checkbox"/> Carbons <input type="checkbox"/> Cendra <input type="checkbox"/> Ceràmica <input type="checkbox"/> Graves <input type="checkbox"/> Terra <input type="checkbox"/> Xamota <input type="checkbox"/> Granulometria <input type="checkbox"/> Fina (0-2 mm) <input checked="" type="checkbox"/> Mitjana (2-5 mm) <input checked="" type="checkbox"/> Grossa (+5mm)
Tipus de pedres	<input checked="" type="checkbox"/> Carreuons <input type="checkbox"/> Carreus <input type="checkbox"/> Còdols <input checked="" type="checkbox"/> Desbastades <input type="checkbox"/> S. treballar <input type="checkbox"/> Lloses Dimensions <input checked="" type="checkbox"/> Petita (0-10cm) <input checked="" type="checkbox"/> Mitjana (10-30 cm) <input type="checkbox"/> Gran (→30cm)
Tipus de maons	<input checked="" type="checkbox"/> Massissos <input type="checkbox"/> Totxo Dimensions Gruix /Ampl./long. (cm) / /

Igual a
 Solidari amb
 Cobert per
 Tallat per 115 - 197 - 275
 Se li adossa
 Adossat a
 Reomplert per
 Reomple a
 Assentat a
 Se li assenta 119
 Tapia a
 Tapiat per

UE 119 Sector Masia Sondeig Àmbit 1 - 2 P0/1 MR
 Definició Mur Ampl/Long/Alç (m) 0,52 / 13,50 / 6,36 Orientació Nord - Sud
 Tipus de parament Tàpia valenciana Tècnica constructiva Tàpia
 Tipus de filades Regulars Criteri de datació Absoluta per paraments
 Ref. fotogràfica Alçat 3 - 4 Cronologia S.XVI
 Descripció Mur bastit amb terra que pertany al grup de les tàpies reforçades o mixtes, concretament la tàpia valenciana. La terra utilitzada es de color marró fosc i està barrejada amb graves petites que li fan d'àrid. Les filades de rajols presenten maons de 0,03m de gruix per 0,16m d'amplada i el morter de calç utilitzat per reforçar-les és de color blanc de granulometria mitjana i grossa, amb nòduls de calç i graves que li fan d'àrid.

Interpretació Mur divisor de les àmbits 1 i 2 datat al S.XVI.

Tipus de teula	Àrab <input type="checkbox"/> Tegula <input type="checkbox"/> Imbrex <input type="checkbox"/>
Materials	<input checked="" type="checkbox"/> Argila <input type="checkbox"/> Ceràmica <input checked="" type="checkbox"/> Graves <input checked="" type="checkbox"/> Maó <input checked="" type="checkbox"/> Morter <input type="checkbox"/> Pedra <input type="checkbox"/> Terra <input type="checkbox"/> Teula <input type="checkbox"/> Tova <input type="checkbox"/> Rajoles <input type="checkbox"/>
Components del morter	<input checked="" type="checkbox"/> Calç <input type="checkbox"/> Carbons <input type="checkbox"/> Cendra <input type="checkbox"/> Ceràmica <input type="checkbox"/> Graves <input type="checkbox"/> Terra <input type="checkbox"/> Xamota <input type="checkbox"/> Granulometria <input type="checkbox"/> Fina (0-2 mm) <input checked="" type="checkbox"/> Mitjana (2-5 mm) <input checked="" type="checkbox"/> Grossa (+5mm)
Tipus de pedres	<input type="checkbox"/> Carreuons <input type="checkbox"/> Carreus <input type="checkbox"/> Còdols <input type="checkbox"/> Desbastades <input type="checkbox"/> S. treballar <input type="checkbox"/> Lloses Dimensions <input type="checkbox"/> Petita (0-10cm) <input type="checkbox"/> Mitjana (10-30 cm) <input type="checkbox"/> Gran (→30cm)
Tipus de maons	<input checked="" type="checkbox"/> Massissos <input type="checkbox"/> Totxo Dimensions Gruix /Ampl./long. (cm) / /

Igual a 119
 Solidari amb
 Cobert per
 Tallat per 115 - 194 - 197 - 275 - 142 - 143 - 368 - 369 - 496 - 497 - 505
 Se li adossa
 Adossat a
 Reomplert per
 Reomple a
 Assentat a 118 - 294
 Se li assenta 521 - 522
 Tapia a
 Tapiat per

UE 125 Sector Masia Sondeig Àmbit 2 - 3 MR 2
 Definició Porta Ampl/Long/Alç (m) 0,52 / 1,20 / 2,20 Orientació
 Tipus de parament Aparell irregular Tècnica constructiva Maçoneria
 Tipus de filades Criteri de datació Absoluta per paraments
 Ref. fotogràfica Alçat 5 - 6 Cronologia S.XVIII
 Descripció Porta de grans dimensions (2,20m d'alçada x 1,20m d'amplada), de llinda plana formada per un monòlit i brancals bastits amb carreus de grans dimensions, amb motllura simple al marc intern i ampit motllurat, mentre que a l'interior de la porta presenta una llinda formada per un arc rebaixat.

Interpretació Porta que comunica els àmbits 2 i 3.

Tipus de teula	Àrab <input type="checkbox"/> Tegula <input type="checkbox"/> Imbrex <input type="checkbox"/>
Materials	<input type="checkbox"/> Argila <input type="checkbox"/> Ceràmica <input type="checkbox"/> Graves <input type="checkbox"/> Maó <input checked="" type="checkbox"/> Morter <input checked="" type="checkbox"/> Pedra <input type="checkbox"/> Terra <input type="checkbox"/> Teula <input type="checkbox"/> Tova <input type="checkbox"/> Rajoles <input type="checkbox"/>
Components del morter	<input checked="" type="checkbox"/> Calç <input type="checkbox"/> Carbons <input type="checkbox"/> Cendra <input type="checkbox"/> Ceràmica <input type="checkbox"/> Graves <input type="checkbox"/> Terra <input type="checkbox"/> Xamota <input type="checkbox"/> Granulometria <input type="checkbox"/> Fina (0-2 mm) <input checked="" type="checkbox"/> Mitjana (2-5 mm) <input checked="" type="checkbox"/> Grossa (+5mm)
Tipus de pedres	<input checked="" type="checkbox"/> Carreuons <input type="checkbox"/> Carreus <input type="checkbox"/> Còdols <input checked="" type="checkbox"/> Desbastades <input checked="" type="checkbox"/> S. treballar <input type="checkbox"/> Lloses Dimensions <input type="checkbox"/> Petita (0-10cm) <input checked="" type="checkbox"/> Mitjana (10-30 cm) <input checked="" type="checkbox"/> Gran (→30cm)
Tipus de maons	<input type="checkbox"/> Massissos <input type="checkbox"/> Totxo Dimensions Gruix /Ampl./long. (cm) / /

Igual a
 Solidari amb
 Cobert per
 Tallat per 103
 Se li adossa
 Adossat a
 Reomplert per
 Reomple a
 Assentat a 415
 Se li assenta
 Tapia a
 Tapiat per

UE 126 Sector Masia Sondeig Àmbit 3 - PO MR 2
 Definició Mur Ampl/Long/Alç (m) / 1,10 / 2,15 Orientació Nord - Sud
 Tipus de parament Aparell irregular Tècnica constructiva Maçoneria
 Tipus de filades No segueix filades Criteri de datació Relativa per paraments
 Ref. fotogràfica Alçat 6 Cronologia S.XVIII

Descripció Obra de maçoneria bastida amb pedres sense treballar de totes les mesures, barrejades amb fragments de maons i teules, disposats sense seguir filades regulars (paredat). Tot lligat amb morter de calç de color marró clar, de granulometria grossa, amb graves i nòduls de calç que li fan d'àrid.

Interpretació Tapiat de la porta UE 299. Possiblement es va realitzar al mateix moment que la porta del S.XVIII UE 125.

Tipus de teula	Àrab <input type="checkbox"/>	Tegula <input type="checkbox"/>	Imbrex <input type="checkbox"/>
Materials	<input type="checkbox"/> Argila	<input type="checkbox"/> Ceràmica	<input type="checkbox"/> Graves
	<input type="checkbox"/> Teula	<input type="checkbox"/> Tova	<input type="checkbox"/> Rajoles
Components del morter	<input checked="" type="checkbox"/> Calç	<input type="checkbox"/> Carbons	<input type="checkbox"/> Cendra
	Granulometria	<input type="checkbox"/> Fina (0-2 mm)	<input checked="" type="checkbox"/> Mitjana (2-5 mm)
Tipus de pedres	<input type="checkbox"/> Carreuons	<input type="checkbox"/> Carreus	<input type="checkbox"/> Còdols
	Dimensions	<input checked="" type="checkbox"/> Petita (0-10cm)	<input checked="" type="checkbox"/> Mitjana (10-30 cm)
Tipus de maons	<input checked="" type="checkbox"/> Massissos	<input type="checkbox"/> Totxo	Dimensions Gruix /Ampl./long. (cm) / /

Igual a
 Solidari amb
 Cobert per
 Tallat per
 Se li adossa
 Adossat a
 Reomplert per
 Reomple a
 Assentat a 415
 Se li assenta 125
 Tapia a 299
 Tapiat per

UE 127 Sector Masia Sondeig Àmbit 3 - 4 MR 4
 Definició Porta Ampl/Long/Alç (m) 0,60 / 0,70 / 2 Orientació
 Tipus de parament Tècnica constructiva
 Tipus de filades Criteri de datació Absoluta per materials
 Ref. fotogràfica Alçat 7 - 8 Cronologia S.XX
 Descripció Porta de 2m d'alçada per 0,70m d'amplada realitzada a les UE 132 i 419. Als brancals i a la llinda hi ha totxos units amb ciment portland.

Interpretació Porta que comunicava l'àmbit 3 i l'àmbit 4 al primer pis.

Tipus de teula	Àrab <input type="checkbox"/> Tegula <input type="checkbox"/> Imbrex <input type="checkbox"/>
Materials	<input type="checkbox"/> Argila <input type="checkbox"/> Ceràmica <input type="checkbox"/> Graves <input type="checkbox"/> Maó <input type="checkbox"/> Morter <input type="checkbox"/> Pedra <input type="checkbox"/> Terra <input type="checkbox"/> Teula <input type="checkbox"/> Tova <input type="checkbox"/> Rajoles <input checked="" type="checkbox"/> Ciment
Components del morter	<input type="checkbox"/> Calç <input type="checkbox"/> Carbons <input type="checkbox"/> Cendra <input type="checkbox"/> Ceràmica <input type="checkbox"/> Graves <input type="checkbox"/> Terra <input type="checkbox"/> Xamota <input checked="" type="checkbox"/> Ciment Granulometria <input checked="" type="checkbox"/> Fina (0-2 mm) <input type="checkbox"/> Mitjana (2-5 mm) <input type="checkbox"/> Grossa (+5mm)
Tipus de pedres	<input type="checkbox"/> Carreuons <input type="checkbox"/> Carreus <input type="checkbox"/> Còdols <input type="checkbox"/> Desbastades <input type="checkbox"/> S. treballar <input type="checkbox"/> Lloses Dimensions <input type="checkbox"/> Petita (0-10cm) <input type="checkbox"/> Mitjana (10-30 cm) <input type="checkbox"/> Gran (→30cm)
Tipus de maons	<input type="checkbox"/> Massissos <input checked="" type="checkbox"/> Totxo Dimensions Gruix /Ampl./long. (cm) / /

Igual a
 Solidari amb
 Cobert per
 Tallat per
 Se li adossa
 Adossat a
 Reomplert per
 Reomple a
 Assentat a 163
 Se li assenta
 Tapia a
 Tapiat per

UE 128 Sector Masia Sondeig Àmbit 1 - P0/1 MR 3
 Definició Mur Ampl/Long/Alç (m) / 13,12 / 5,45 Orientació Nord - Sud
 Tipus de parament Tàpia ordinària Tècnica constructiva Tàpia
 Tipus de filades No segueix filades Criteri de datació Relativa per paraments
 Ref. fotogràfica Alçat 2 Cronologia Medieval - S.XVI
 Descripció Mur bastit amb terra, utilitzant la tècnica constructiva de la tàpia. En aquest cas es tracta de tàpia ordinària i no mixta. S'han localitzat diferents forats utilitzats per la seva construcció (UE 270 - UE 271 - UE 272)

Interpretació Mur medieval o del S..XVI de l'àmbit 1 de la masia. És el seu límit est.

Tipus de teula	Àrab <input type="checkbox"/>	Tegula <input type="checkbox"/>	Imbrex <input type="checkbox"/>				
Materials	<input checked="" type="checkbox"/> Argila	<input type="checkbox"/> Ceràmica	<input checked="" type="checkbox"/> Graves	<input type="checkbox"/> Maó	<input type="checkbox"/> Morter	<input type="checkbox"/> Pedra	<input type="checkbox"/> Terra
	<input type="checkbox"/> Teula	<input type="checkbox"/> Tova	<input type="checkbox"/> Rajoles	<input type="checkbox"/>			
Components del morter	<input type="checkbox"/> Calç	<input type="checkbox"/> Carbons	<input type="checkbox"/> Cendra	<input type="checkbox"/> Ceràmica	<input type="checkbox"/> Graves	<input type="checkbox"/> Terra	<input type="checkbox"/> Xamota
	Granulometria	<input type="checkbox"/> Fina (0-2 mm)	<input type="checkbox"/> Mitjana (2-5 mm)	<input type="checkbox"/> Grossa (+5mm)			
Tipus de pedres	<input type="checkbox"/> Carreuons	<input type="checkbox"/> Carreus	<input type="checkbox"/> Còdols	<input type="checkbox"/> Desbastades	<input type="checkbox"/> S. treballar	<input type="checkbox"/> Lloses	
	Dimensions	<input type="checkbox"/> Petita (0-10cm)	<input type="checkbox"/> Mitjana (10-30 cm)	<input type="checkbox"/> Gran (→30cm)			
Tipus de maons	<input type="checkbox"/> Massissos	<input type="checkbox"/> Totxo	Dimensions	Gruix /Ampl./long. (cm)	/	/	/

Igual a
 Solidari amb 270 - 271
 Cobert per
 Tallat per 205 - 206 - 269 - 272 - 274 - 307 - 310 - 368 - 485
 Se li adossa
 Adossat a
 Reomplert per
 Reomple a
 Assentat a
 Se li assenta 266 - 483
 Tapia a
 Tapiat per

UE 132 Sector Masia Sondeig Àmbit 3 - 4 P0/1 MR 4
 Definició Mur Ampl/Long/Alç (m) 0,60 / 8,05 / 0,70 Orientació Nord - Sud
 Tipus de parament Aparell irregular Tècnica constructiva Maçoneria
 Tipus de filades No segueix filades Criteri de datació Relativa per paraments
 Ref. fotogràfica Alçat 7 - 8 Cronologia S.XVIII

Descripció Mur de maçoneria bastit amb pedres sense treballar de totes les mesures, barrejades amb fragments de maons i teules, disposats sense seguir filades regulars (paredat). Tot lligat amb morter de calç de color blanc clar, de granulometria grossa, amb graves i nòduls de calç que li fan d'àrid. Als costats puja més la seva alçada, arribant a la cantonada sud als 6,30m.

Interpretació Mur que dividia els àmbits 3 i 4. En el moment de la seva construcció al S.XVIII es tractaria de la façana oest de la masia.

Tipus de teula	Àrab <input type="checkbox"/>	Tegula <input type="checkbox"/>	Imbrex <input type="checkbox"/>				
Materials	<input type="checkbox"/> Argila	<input type="checkbox"/> Ceràmica	<input type="checkbox"/> Graves	<input checked="" type="checkbox"/> Maó	<input checked="" type="checkbox"/> Morter	<input checked="" type="checkbox"/> Pedra	<input type="checkbox"/> Terra
	<input type="checkbox"/> Teula	<input type="checkbox"/> Tova	<input type="checkbox"/> Rajoles	<input type="checkbox"/>			
Components del morter	<input checked="" type="checkbox"/> Calç	<input type="checkbox"/> Carbons	<input type="checkbox"/> Cendra	<input type="checkbox"/> Ceràmica	<input type="checkbox"/> Graves	<input type="checkbox"/> Terra	<input type="checkbox"/> Xamota
	Granulometria	<input type="checkbox"/> Fina (0-2 mm)	<input checked="" type="checkbox"/> Mitjana (2-5 mm)	<input checked="" type="checkbox"/> Grossa (+5mm)			
Tipus de pedres	<input type="checkbox"/> Carreuons	<input type="checkbox"/> Carreus	<input type="checkbox"/> Còdols	<input checked="" type="checkbox"/> Desbastades	<input checked="" type="checkbox"/> S. treballar	<input type="checkbox"/> Lloses	
	Dimensions	<input checked="" type="checkbox"/> Petita (0-10cm)	<input checked="" type="checkbox"/> Mitjana (10-30 cm)	<input type="checkbox"/> Gran (→30cm)			
Tipus de maons	<input checked="" type="checkbox"/> Massissos	<input type="checkbox"/> Totxo	Dimensions	Gruix /Ampl./long. (cm)			/ /

Igual a
 Solidari amb
 Cobert per
 Tallat per 136 - 163 - 189 - 424
 Se li adossa
 Adossat a
 Reomplert per
 Reomple a
 Assentat a
 Se li assenta 419 - 524
 Tapia a
 Tapiat per

UE	135	Sector	Masia	Sondeig	Àmbit	3 / 4	MR	4
Definició	Porta		Ampl/Long/Alç (m)		/	/	Orientació	
Tipus de parament			Tècnica constructiva		Maçoneria			
Tipus de filades	No segueix filades		Criteri de datació		Relativa per materials			
Ref. fotogràfica	Alçat 7 - 8		Cronologia		S.XX			
Descripció	Porta de 2.05m d'alçada per 0.85m d'amplada realitzada a les UE 132 i 419. Està folrada als brancals i a la llinda per maons plans units amb morter calç de color blanc i una capa de guix.							
Interpretació	Porta que comunica els àmbits 3 i 4..							
Tipus de teula	Àrab <input type="checkbox"/> Tegula <input type="checkbox"/> Imbrex <input type="checkbox"/>							
Materials	<input type="checkbox"/> Argila <input type="checkbox"/> Ceràmica <input type="checkbox"/> Graves <input checked="" type="checkbox"/> Maó <input checked="" type="checkbox"/> Morter <input type="checkbox"/> Pedra <input type="checkbox"/> Terra <input type="checkbox"/> Teula <input type="checkbox"/> Tova <input type="checkbox"/> Rajoles <input type="checkbox"/>							
Components del morter	<input checked="" type="checkbox"/> Calç <input type="checkbox"/> Carbons <input type="checkbox"/> Cendra <input type="checkbox"/> Ceràmica <input type="checkbox"/> Graves <input type="checkbox"/> Terra <input type="checkbox"/> Xamota <input type="checkbox"/> Granulometria <input checked="" type="checkbox"/> Fina (0-2 mm) <input checked="" type="checkbox"/> Mitjana (2-5 mm) <input type="checkbox"/> Grossa (+5mm)							
Tipus de pedres	<input type="checkbox"/> Carreuons <input type="checkbox"/> Carreus <input type="checkbox"/> Còdols <input type="checkbox"/> Desbastades <input type="checkbox"/> S. treballar <input type="checkbox"/> Lloses Dimensions <input type="checkbox"/> Petita (0-10cm) <input type="checkbox"/> Mitjana (10-30 cm) <input type="checkbox"/> Gran (→30cm)							
Tipus de maons	<input checked="" type="checkbox"/> Massissos <input type="checkbox"/> Totxo <input type="checkbox"/> Dimensions Gruix /Ampl./long. (cm) / /							
Igual a								
Solidari amb								
Cobert per								
Tallat per								
Se li adossa								
Adossat a								
Reomplert per								
Reomple a								
Assentat a	136							
Se li assenta								
Tapia a								
Tapiat per								

UE	138	Sector	Masia	Sondeig	Àmbit	3 - P0	MR	8
Definició	Finestra		Ampl/Long/Alç (m)		/ 1,65 / 1,10		Orientació	
Tipus de parament	Aparell irregular		Tècnica constructiva		Maçoneria			
Tipus de filades	No segueix filades		Criteri de datació		Absoluta per paraments			
Ref. fotogràfica	Alçat 1		Cronologia					
Descripció	Es tracta d'una obra de maçoneria bastida amb pedres sense treballar de mida mitjana i petita, barrejades amb maons, disposats sense seguir filades regulars . Tot lligat amb morter de calç de color marró clar, de granulometria grossa, amb graves i nòduls de calç que li fan d'àrid.							
Interpretació	Part interior de la finestra de la façana principal a l'àmbit 1 amb la reforma del S.XVIII							
Tipus de teula	Àrab <input type="checkbox"/> Tegula <input type="checkbox"/> Imbrex <input type="checkbox"/>							
Materials	<input type="checkbox"/> Argila <input type="checkbox"/> Ceràmica <input type="checkbox"/> Graves <input checked="" type="checkbox"/> Maó <input checked="" type="checkbox"/> Morter <input checked="" type="checkbox"/> Pedra <input type="checkbox"/> Terra <input type="checkbox"/> Teula <input type="checkbox"/> Tova <input type="checkbox"/> Rajoles <input type="checkbox"/>							
Components del morter	<input checked="" type="checkbox"/> Calç <input type="checkbox"/> Carbons <input type="checkbox"/> Cendra <input type="checkbox"/> Ceràmica <input type="checkbox"/> Graves <input type="checkbox"/> Terra <input type="checkbox"/> Xamota <input type="checkbox"/> Granulometria <input type="checkbox"/> Fina (0-2 mm) <input checked="" type="checkbox"/> Mitjana (2-5 mm) <input checked="" type="checkbox"/> Grossa (+5mm)							
Tipus de pedres	<input type="checkbox"/> Carreuons <input type="checkbox"/> Carreus <input type="checkbox"/> Còdols <input checked="" type="checkbox"/> Desbastades <input checked="" type="checkbox"/> S. treballar <input type="checkbox"/> Lloses Dimensions <input type="checkbox"/> Petita (0-10cm) <input checked="" type="checkbox"/> Mitjana (10-30 cm) <input checked="" type="checkbox"/> Gran (→30cm)							
Tipus de maons	<input checked="" type="checkbox"/> Massissos <input type="checkbox"/> Totxo <input type="checkbox"/> Dimensions Gruix /Ampl./long. (cm) / /							

Igual a
 Solidari amb
 Cobert per
 Tallat per
 Se li adossa
 Adossat a
 Reomplert per
 Reomple a
 Assentat a
 Se li assenta
 Tapia a
 Tapiat per

289

UE	150	Sector	Masia	Sondeig	Àmbit	2 - 3 P1	MR	2
Definició	Porta		Ampl/Long/Alç (m)	0,52 / 1,20 / 2,20		Orientació		
Tipus de parament	Aparell irregular		Tècnica constructiva	Maçoneria				
Tipus de filades	No segueix filades		Criteri de datació	Absoluta per paraments				
Ref. fotogràfica	Alçat 5 - 6		Cronologia	S.XVIII				
Descripció	Porta de grans dimensions (2,20m d'alçada x 1,20m d'amplada), de llinda plana formada per un monòlit i brancals bastis amb carreus de grans dimensions, amb motllura simple al marc intern i ampit motllurat, mentre que a l'interior de la porta no es pot observar la llinda							
Interpretació	Porta que comunica els àmbits 2 i 3 al primer pis a partir del S.XVIII.							
Tipus de teula	Àrab <input type="checkbox"/> Tegula <input type="checkbox"/> Imbrex <input type="checkbox"/>							
Materials	<input type="checkbox"/> Argila <input type="checkbox"/> Ceràmica <input type="checkbox"/> Graves <input checked="" type="checkbox"/> Maó <input checked="" type="checkbox"/> Morter <input checked="" type="checkbox"/> Pedra <input type="checkbox"/> Terra <input type="checkbox"/> Teula <input type="checkbox"/> Tova <input type="checkbox"/> Rajoles <input type="checkbox"/>							
Components del morter	<input checked="" type="checkbox"/> Calç <input type="checkbox"/> Carbons <input type="checkbox"/> Cendra <input type="checkbox"/> Ceràmica <input type="checkbox"/> Graves <input type="checkbox"/> Terra <input type="checkbox"/> Xamota <input type="checkbox"/> Granulometria <input type="checkbox"/> Fina (0-2 mm) <input checked="" type="checkbox"/> Mitjana (2-5 mm) <input checked="" type="checkbox"/> Grossa (+5mm)							
Tipus de pedres	<input checked="" type="checkbox"/> Carreuons <input type="checkbox"/> Carreus <input type="checkbox"/> Còdols <input checked="" type="checkbox"/> Desbastades <input checked="" type="checkbox"/> S. treballar <input type="checkbox"/> Lloses Dimensions <input checked="" type="checkbox"/> Petita (0-10cm) <input checked="" type="checkbox"/> Mitjana (10-30 cm) <input checked="" type="checkbox"/> Gran (→30cm)							
Tipus de maons	<input checked="" type="checkbox"/> Massissos <input type="checkbox"/> Totxo <input type="checkbox"/> Dimensions Gruix /Ampl./long. (cm) / /							
Igual a								
Solidari amb								
Cobert per								
Tallat per								
Se li adossa								
Adossat a								
Reomplert per								
Reomple a								
Assentat a	141							
Se li assenta								
Tapia a								
Tapiat per								

UE 152 Sector Masia Sondeig Àmbit 1 - 2 P1 MR 1
 Definició Porta Ampl/Long/Alç (m) 0,52 / 1,20 / 2,20 Orientació
 Tipus de parament Aparell irregular Tècnica constructiva Maçoneria
 Tipus de filades No segueix filades Criteri de datació Absoluta per paraments
 Ref. fotogràfica Alçat 3 - 4 Cronologia S.XVIII
 Descripció Porta de grans dimensions (2,20m d'alçada x 1,20m d'amplada), de llinda plana formada per un monòlit i brancals bastits amb carreus de grans dimensions, amb motllura simple al marc intern i ampit motllurat, mentre que a l'interior de la porta presenta una llinda formada per un arc rebaixat.

Interpretació Porta que comunica els àmbits 1 i 2.

Tipus de teula	Àrab <input type="checkbox"/> Tegula <input type="checkbox"/> Imbrex <input type="checkbox"/>
Materials	<input type="checkbox"/> Argila <input type="checkbox"/> Ceràmica <input type="checkbox"/> Graves <input checked="" type="checkbox"/> Maó <input checked="" type="checkbox"/> Morter <input checked="" type="checkbox"/> Pedra <input type="checkbox"/> Terra <input type="checkbox"/> Teula <input type="checkbox"/> Tova <input type="checkbox"/> Rajoles <input type="checkbox"/>
Components del morter	<input checked="" type="checkbox"/> Calç <input type="checkbox"/> Carbons <input type="checkbox"/> Cendra <input type="checkbox"/> Ceràmica <input type="checkbox"/> Graves <input type="checkbox"/> Terra <input type="checkbox"/> Xamota <input type="checkbox"/> Granulometria <input type="checkbox"/> Fina (0-2 mm) <input checked="" type="checkbox"/> Mitjana (2-5 mm) <input checked="" type="checkbox"/> Grossa (+5mm)
Tipus de pedres	<input checked="" type="checkbox"/> Carreuons <input type="checkbox"/> Carreus <input type="checkbox"/> Còdols <input type="checkbox"/> Desbastades <input checked="" type="checkbox"/> S. treballar <input type="checkbox"/> Lloses Dimensions <input type="checkbox"/> Petita (0-10cm) <input type="checkbox"/> Mitjana (10-30 cm) <input checked="" type="checkbox"/> Gran (→30cm)
Tipus de maons	<input checked="" type="checkbox"/> Massissos <input type="checkbox"/> Totxo Dimensions Gruix /Ampl./long. (cm) / /

Igual a
 Solidari amb
 Cobert per
 Tallat per
 Se li adossa
 Adossat a
 Reomplert per
 Reomple a
 Assentat a 142
 Se li assenta
 Tapia a
 Tapiat per

UE 156 Sector Masia Sondeig Àmbit 1 - 2 P1 MR 1
 Definició Mur Ampl/Long/Alç (m) 0,52 / 1,90 / 2,70 Orientació Nord - Sud
 Tipus de parament Tàpia valenciana Tècnica constructiva Tàpia
 Tipus de filades Regulars Criteri de datació Absoluta per paraments
 Ref. fotogràfica Alçat 3 - 4 Cronologia S.XVI
 Descripció Mur bastit amb terra que pertany al grup de les tàpies reforçades o mixtes, concretament la tàpia valenciana. La terra utilitzada es de color marró fosc i està barrejada amb graves petites que li fan d'àrid. Les filades de rajols presenten maons de 0,03m de gruix per 0,16m d'amplada i el morter de calç utilitzat per reforçar-les és de color blanc de granulometria mitjana i grossa, amb nòduls de calç i graves que li fan d'àrid.

Interpretació Mur divisori dels àmbits 1 i 2 datat al S.XVI.

Tipus de teula	Àrab <input type="checkbox"/>	Tegula <input type="checkbox"/>	Imbrex <input type="checkbox"/>				
Materials	<input checked="" type="checkbox"/> Argila	<input type="checkbox"/> Ceràmica	<input checked="" type="checkbox"/> Graves	<input checked="" type="checkbox"/> Maó	<input checked="" type="checkbox"/> Morter	<input type="checkbox"/> Pedra	<input type="checkbox"/> Terra
	<input type="checkbox"/> Teula	<input type="checkbox"/> Tova	<input type="checkbox"/> Rajoles	<input type="checkbox"/>			
Components del morter	<input checked="" type="checkbox"/> Calç	<input type="checkbox"/> Carbons	<input type="checkbox"/> Cendra	<input type="checkbox"/> Ceràmica	<input type="checkbox"/> Graves	<input type="checkbox"/> Terra	<input type="checkbox"/> Xamota
	Granulometria	<input type="checkbox"/> Fina (0-2 mm)	<input checked="" type="checkbox"/> Mitjana (2-5 mm)	<input checked="" type="checkbox"/> Grossa (+5mm)			
Tipus de pedres	<input type="checkbox"/> Carreuons	<input type="checkbox"/> Carreus	<input type="checkbox"/> Còdols	<input type="checkbox"/> Desbastades	<input type="checkbox"/> S. treballar	<input type="checkbox"/> Lloses	
	Dimensions	<input type="checkbox"/> Petita (0-10cm)	<input type="checkbox"/> Mitjana (10-30 cm)	<input type="checkbox"/> Gran (→30cm)			
Tipus de maons	<input checked="" type="checkbox"/> Massissos	<input type="checkbox"/> Totxo	Dimensions	Gruix /Ampl./long. (cm)	/	/	/

Igual a 119
 Solidari amb
 Cobert per
 Tallat per 142 - 499
 Se li adossa
 Adossat a
 Reomplert per
 Reomple a
 Assentat a
 Se li assenta
 Tapia a
 Tapiat per

UE 157 Sector Masia Sondeig Àmbit 2 - 3 P1 MR 2
 Definició Porta Ampl/Long/Alç (m) 0,52 / 1,20 / 2,20 Orientació
 Tipus de parament Aparell irregular Tècnica constructiva Maçoneria
 Tipus de filades No segueix filades Criteri de datació Absoluta per paraments
 Ref. fotogràfica Alçat 5 - 6 Cronologia S.XVIII
 Descripció Porta de grans dimensions (2,20m d'alçada x 1,20m d'amplada), de llinda plana formada per un monòlit i brancals bastits amb carreus de grans dimensions, amb motllura simple al marc intern i ampit motllurat, mentre que a l'interior de la porta presenta una llinda formada per un arc rebaixat.

Interpretació Porta que comunica els àmbits 2 i 3 al primer pis a partir del S.XVIII.

Tipus de teula	Àrab <input type="checkbox"/> Tegula <input type="checkbox"/> Imbrex <input type="checkbox"/>
Materials	<input type="checkbox"/> Argila <input type="checkbox"/> Ceràmica <input type="checkbox"/> Graves <input checked="" type="checkbox"/> Maó <input checked="" type="checkbox"/> Morter <input checked="" type="checkbox"/> Pedra <input type="checkbox"/> Terra <input type="checkbox"/> Teula <input type="checkbox"/> Tova <input type="checkbox"/> Rajoles <input type="checkbox"/>
Components del morter	<input checked="" type="checkbox"/> Calç <input type="checkbox"/> Carbons <input type="checkbox"/> Cendra <input type="checkbox"/> Ceràmica <input type="checkbox"/> Graves <input type="checkbox"/> Terra <input type="checkbox"/> Xamota <input type="checkbox"/> Granulometria <input type="checkbox"/> Fina (0-2 mm) <input checked="" type="checkbox"/> Mitjana (2-5 mm) <input checked="" type="checkbox"/> Grossa (+5mm)
Tipus de pedres	<input checked="" type="checkbox"/> Carreuons <input type="checkbox"/> Carreus <input type="checkbox"/> Còdols <input checked="" type="checkbox"/> Desbastades <input checked="" type="checkbox"/> S. treballar <input type="checkbox"/> Lloses Dimensions <input type="checkbox"/> Petita (0-10cm) <input checked="" type="checkbox"/> Mitjana (10-30 cm) <input checked="" type="checkbox"/> Gran (→30cm)
Tipus de maons	<input checked="" type="checkbox"/> Massissos <input type="checkbox"/> Totxo Dimensions Gruix /Ampl./long. (cm) / /

Igual a
 Solidari amb
 Cobert per
 Tallat per
 Se li adossa
 Adossat a
 Reomplert per
 Reomple a
 Assentat a 511
 Se li assenta
 Tapia a
 Tapiat per

UE 158 Sector Masia Sondeig Àmbit 2 - 3 MR 2
 Definició Mur Ampl/Long/Alç (m) 0,52 / 1,20 / 2,20 Orientació
 Tipus de parament Aparell irregular Tècnica constructiva Maçoneria
 Tipus de filades No segueix filades Criteri de datació Absoluta per paraments
 Ref. fotogràfica Alçat 5 - 6 Cronologia S.XVIII
 Descripció Porta de grans dimensions (2,20m d'alçada x 1,20m d'amplada), de llinda plana formada per un monòlit i brancals bastits amb carreus de grans dimensions, amb motllura simple al marc intern i ampit motllurat, mentre que a l'interior de la porta presenta una llinda formada per un arc rebaixat.

Interpretació Porta que comunica els àmbits 2 i 3.

Tipus de teula	Àrab <input type="checkbox"/> Tegula <input type="checkbox"/> Imbrex <input type="checkbox"/>
Materials	<input type="checkbox"/> Argila <input type="checkbox"/> Ceràmica <input type="checkbox"/> Graves <input checked="" type="checkbox"/> Maó <input checked="" type="checkbox"/> Morter <input checked="" type="checkbox"/> Pedra <input type="checkbox"/> Terra <input type="checkbox"/> Teula <input type="checkbox"/> Tova <input type="checkbox"/> Rajoles <input type="checkbox"/>
Components del morter	<input checked="" type="checkbox"/> Calç <input type="checkbox"/> Carbons <input type="checkbox"/> Cendra <input type="checkbox"/> Ceràmica <input type="checkbox"/> Graves <input type="checkbox"/> Terra <input type="checkbox"/> Xamota <input type="checkbox"/> Granulometria <input type="checkbox"/> Fina (0-2 mm) <input checked="" type="checkbox"/> Mitjana (2-5 mm) <input checked="" type="checkbox"/> Grossa (+5mm)
Tipus de pedres	<input checked="" type="checkbox"/> Carreuons <input type="checkbox"/> Carreus <input type="checkbox"/> Còdols <input checked="" type="checkbox"/> Desbastades <input checked="" type="checkbox"/> S. treballar <input type="checkbox"/> Lloses Dimensions <input type="checkbox"/> Petita (0-10cm) <input checked="" type="checkbox"/> Mitjana (10-30 cm) <input checked="" type="checkbox"/> Gran (→30cm)
Tipus de maons	<input checked="" type="checkbox"/> Massissos <input type="checkbox"/> Totxo Dimensions Gruix /Ampl./long. (cm) / /

Igual a
 Solidari amb
 Cobert per
 Tallat per
 Se li adossa
 Adossat a
 Reomplert per
 Reomple a
 Assentat a 509
 Se li assenta
 Tapia a
 Tapiat per

UE 159 Sector Masia Sondeig Àmbit 1 - 2 P1 MR 1
 Definició Porta Ampl/Long/Alç (m) 0,52 / 1,20 / 2,20 Orientació
 Tipus de parament Aparell irregular Tècnica constructiva Maçoneria
 Tipus de filades No segueix filades Criteri de datació Absoluta per paraments
 Ref. fotogràfica Alçat 3 - 4 Cronologia S.XVIII
 Descripció Porta de grans dimensions (2,20m d'alçada x 1,20m d'amplada), de llinda plana formada per un monòlit i brancals bastits amb carreus de grans dimensions, amb motllura simple al marc intern i ampit motllurat, mentre que a l'interior de la porta presenta una llinda formada per un arc rebaixat.

Interpretació Porta que comunica els àmbits 1 i 2.

Tipus de teula	Àrab <input type="checkbox"/> Tegula <input type="checkbox"/> Imbrex <input type="checkbox"/>
Materials	<input type="checkbox"/> Argila <input type="checkbox"/> Ceràmica <input type="checkbox"/> Graves <input checked="" type="checkbox"/> Maó <input checked="" type="checkbox"/> Morter <input checked="" type="checkbox"/> Pedra <input type="checkbox"/> Terra <input type="checkbox"/> Teula <input type="checkbox"/> Tova <input type="checkbox"/> Rajoles <input type="checkbox"/>
Components del morter	<input checked="" type="checkbox"/> Calç <input type="checkbox"/> Carbons <input type="checkbox"/> Cendra <input type="checkbox"/> Ceràmica <input type="checkbox"/> Graves <input type="checkbox"/> Terra <input type="checkbox"/> Xamota <input type="checkbox"/> Granulometria <input type="checkbox"/> Fina (0-2 mm) <input checked="" type="checkbox"/> Mitjana (2-5 mm) <input checked="" type="checkbox"/> Grossa (+5mm)
Tipus de pedres	<input checked="" type="checkbox"/> Carreuons <input type="checkbox"/> Carreus <input type="checkbox"/> Còdols <input type="checkbox"/> Desbastades <input checked="" type="checkbox"/> S. treballar <input type="checkbox"/> Lloses Dimensions <input type="checkbox"/> Petita (0-10cm) <input type="checkbox"/> Mitjana (10-30 cm) <input checked="" type="checkbox"/> Gran (→30cm)
Tipus de maons	<input checked="" type="checkbox"/> Massissos <input type="checkbox"/> Totxo Dimensions Gruix /Ampl./long. (cm) / /

Igual a
 Solidari amb
 Cobert per
 Tallat per
 Se li adossa
 Adossat a
 Reomplert per
 Reomple a
 Assentat a
 Se li assenta
 Tapia a
 Tapiat per

143

UE 160 Sector Masia Sondeig Àmbit 1 - 2 P1 MR 1
 Definició Porta Ampl/Long/Alç (m) 0,52 / 1,20 / 2,20 Orientació
 Tipus de parament Aparell irregular Tècnica constructiva Maçoneria
 Tipus de filades No segueix filades Criteri de datació Absoluta per paraments
 Ref. fotogràfica Alçat 3 - 4 Cronologia S.XVIII
 Descripció Porta de grans dimensions (2,20m d'alçada x 1,20m d'amplada), de llinda plana formada per un monòlit i brancals bastis amb carreus de grans dimensions, amb motllura simple al marc intern i ampit motllurat, mentre que a l'interior de la porta presenta una llinda formada per un arc rebaixat.

Interpretació Porta que comunica els àmbits 1 i 2

Tipus de teula	Àrab <input type="checkbox"/> Tegula <input type="checkbox"/> Imbrex <input type="checkbox"/>
Materials	<input type="checkbox"/> Argila <input type="checkbox"/> Ceràmica <input type="checkbox"/> Graves <input checked="" type="checkbox"/> Maó <input checked="" type="checkbox"/> Morter <input checked="" type="checkbox"/> Pedra <input type="checkbox"/> Terra <input type="checkbox"/> Teula <input type="checkbox"/> Tova <input type="checkbox"/> Rajoles <input type="checkbox"/>
Components del morter	<input checked="" type="checkbox"/> Calç <input type="checkbox"/> Carbons <input type="checkbox"/> Cendra <input type="checkbox"/> Ceràmica <input type="checkbox"/> Graves <input type="checkbox"/> Terra <input type="checkbox"/> Xamota <input type="checkbox"/> Granulometria <input type="checkbox"/> Fina (0-2 mm) <input checked="" type="checkbox"/> Mitjana (2-5 mm) <input checked="" type="checkbox"/> Grossa (+5mm)
Tipus de pedres	<input checked="" type="checkbox"/> Carreuons <input type="checkbox"/> Carreus <input type="checkbox"/> Còdols <input type="checkbox"/> Desbastades <input checked="" type="checkbox"/> S. treballar <input type="checkbox"/> Lloses Dimensions <input type="checkbox"/> Petita (0-10cm) <input type="checkbox"/> Mitjana (10-30 cm) <input checked="" type="checkbox"/> Gran (→30cm)
Tipus de maons	<input checked="" type="checkbox"/> Massissos <input type="checkbox"/> Totxo Dimensions Gruix /Ampl./long. (cm) / /

Igual a

Solidari amb

Cobert per

Tallat per

Se li adossa

Adossat a

Reomplert per

Reomple a

Assentat a 496

Se li assenta

Tapia a

Tapiat per

UE 162 Sector Masia Sondeig Àmbit 2 - P0/1 MR 8
 Definició Mur Ampl/Long/Alç (m) 0,52 / 4,48 / 7,23 Orientació Est - Oest
 Tipus de parament Aparell irregular Tècnica constructiva Maçoneria
 Tipus de filades No segueix filades Criteri de datació Relativa per paraments
 Ref. fotogràfica Alçat 1 Cronologia S.XVIII

Descripció Mur de maçoneria bastit amb pedres sense treballar de totes les mesures, barrejades amb fragments de maons i teules, disposats sense seguir filades regulars (paredat). Tot lligat amb morter de calç de color marró clar, de granulometria grossa, amb graves i nòduls de calç que li fan d'àrid

Interpretació Mur de la façana principal de la reforma del S.XVIII

Tipus de teula	Àrab <input type="checkbox"/>	Tegula <input type="checkbox"/>	Imbrex <input type="checkbox"/>				
Materials	<input type="checkbox"/> Argila	<input type="checkbox"/> Ceràmica	<input type="checkbox"/> Graves	<input type="checkbox"/> Maó	<input checked="" type="checkbox"/> Morter	<input checked="" type="checkbox"/> Pedra	<input type="checkbox"/> Terra
	<input type="checkbox"/> Teula	<input type="checkbox"/> Tova	<input type="checkbox"/> Rajoles	<input type="checkbox"/>			
Components del morter	<input checked="" type="checkbox"/> Calç	<input type="checkbox"/> Carbons	<input type="checkbox"/> Cendra	<input type="checkbox"/> Ceràmica	<input type="checkbox"/> Graves	<input type="checkbox"/> Terra	<input type="checkbox"/> Xamota
	Granulometria	<input type="checkbox"/> Fina (0-2 mm)	<input checked="" type="checkbox"/> Mitjana (2-5 mm)	<input checked="" type="checkbox"/> Grossa (+5mm)			
Tipus de pedres	<input type="checkbox"/> Carreuons	<input type="checkbox"/> Carreus	<input type="checkbox"/> Còdols	<input checked="" type="checkbox"/> Desbastades	<input checked="" type="checkbox"/> S. treballar	<input type="checkbox"/> Lloses	
	Dimensions	<input checked="" type="checkbox"/> Petita (0-10cm)	<input checked="" type="checkbox"/> Mitjana (10-30 cm)	<input checked="" type="checkbox"/> Gran (→30cm)			
Tipus de maons	<input checked="" type="checkbox"/> Massissos	<input type="checkbox"/> Totxo	Dimensions	Gruix /Ampl./long. (cm)			/ / /

Igual a
 Solidari amb 172 - 180
 Cobert per
 Tallat per 286 - 288
 Se li adossa
 Adossat a
 Reomplert per
 Reomple a
 Assentat a 284
 Se li assenta 507
 Tapia a
 Tapiat per

UE 166 Sector Masia Sondeig Àmbit 1 - P0/P1 MR 8
 Definició Mur Ampl/Long/Alç (m) 0,60 / 4,15 / 2,70 Orientació Est - Oest
 Tipus de parament Tàpia ordinària Tècnica constructiva Tàpia
 Tipus de filades Criteri de datació Relativa per paraments
 Ref. fotogràfica Alçat 1 Cronologia S.XVI
 Descripció Mur bastit amb terra, utilitzant la tècnica constructiva de la tàpia. En aquest cas es tracta de tàpia ordinària i no mixta. Es troba ubicat a les plantes 0 i 1 de l'àmbit 1, al mur sud (façana).

Interpretació Mur de la façana del a masia.

Tipus de teula	Àrab <input type="checkbox"/> Tegula <input type="checkbox"/> Imbrex <input type="checkbox"/>
Materials	<input checked="" type="checkbox"/> Argila <input type="checkbox"/> Ceràmica <input checked="" type="checkbox"/> Graves <input type="checkbox"/> Maó <input type="checkbox"/> Morter <input type="checkbox"/> Pedra <input type="checkbox"/> Terra <input type="checkbox"/> Teula <input type="checkbox"/> Tova <input type="checkbox"/> Rajoles <input type="checkbox"/>
Components del morter	<input type="checkbox"/> Calç <input type="checkbox"/> Carbons <input type="checkbox"/> Cendra <input type="checkbox"/> Ceràmica <input type="checkbox"/> Graves <input type="checkbox"/> Terra <input type="checkbox"/> Xamota <input type="checkbox"/> Granulometria <input type="checkbox"/> Fina (0-2 mm) <input type="checkbox"/> Mitjana (2-5 mm) <input type="checkbox"/> Grossa (+5mm)
Tipus de pedres	<input type="checkbox"/> Carreuons <input type="checkbox"/> Carreus <input type="checkbox"/> Còdols <input type="checkbox"/> Desbastades <input type="checkbox"/> S. treballar <input type="checkbox"/> Lloses Dimensions <input type="checkbox"/> Petita (0-10cm) <input type="checkbox"/> Mitjana (10-30 cm) <input type="checkbox"/> Gran (→30cm)
Tipus de maons	<input type="checkbox"/> Massissos <input type="checkbox"/> Totxo Dimensions Gruix /Ampl./long. (cm) / /

Igual a
 Solidari amb
 Cobert per
 Tallat per 177 - 278 - 280 - 338 - 492 - 494
 Se li adossa
 Adossat a
 Reomplert per
 Reomple a
 Assentat a 278 - 281
 Se li assenta
 Tapia a
 Tapiat per

UE 170 Sector Masia Sondeig Àmbit 2 - 3 P2 MR 16
 Definició Mur Ampl/Long/Alç (m) 0,52 / 13,50 / 1,75 Orientació Nord - Sud
 Tipus de parament Tàpia Crostada o calicast Tècnica constructiva Tàpia
 Tipus de filades No segueix filades Criteri de datació Relativa per paraments
 Ref. fotogràfica Alçat 5 - 6 Cronologia S.XVIII

Descripció Mur bastit amb la tècnica de la terra crostada. En aquest cas es conserva en força bon estat el revestiment original de la construcció, format pel mateix morter de calç que reforçava internament les diferents tongades de terra piconada que formaven els mòdols de tàpia. Es tractava d'un morter de color blanc trencat de granulometria grossa, amb graves i nòduls de calç grans que li fan d'àrid. S'insinua sota la capa de calç la presència de maons plans alineats.

Interpretació Realçament del MR-2. Serveix per alçar l'àmbit 2 respecte els àmbits 1 i 3 i poder crear unes golfes.

Tipus de teula	Àrab <input type="checkbox"/>	Tegula <input type="checkbox"/>	Imbrex <input type="checkbox"/>				
Materials	<input checked="" type="checkbox"/> Argila	<input type="checkbox"/> Ceràmica	<input checked="" type="checkbox"/> Graves	<input checked="" type="checkbox"/> Maó	<input checked="" type="checkbox"/> Morter	<input type="checkbox"/> Pedra	<input type="checkbox"/> Terra
	<input type="checkbox"/> Teula	<input type="checkbox"/> Tova	<input type="checkbox"/> Rajoles	<input type="checkbox"/>			
Components del morter	<input checked="" type="checkbox"/> Calç	<input type="checkbox"/> Carbons	<input type="checkbox"/> Cendra	<input type="checkbox"/> Ceràmica	<input type="checkbox"/> Graves	<input type="checkbox"/> Terra	<input type="checkbox"/> Xamota
	Granulometria	<input type="checkbox"/> Fina (0-2 mm)	<input checked="" type="checkbox"/> Mitjana (2-5 mm)	<input checked="" type="checkbox"/> Grossa (+5mm)			
Tipus de pedres	<input type="checkbox"/> Carreuons	<input type="checkbox"/> Carreus	<input type="checkbox"/> Còdols	<input type="checkbox"/> Desbastades	<input type="checkbox"/> S. treballar	<input type="checkbox"/> Lloses	
	Dimensions	<input type="checkbox"/> Petita (0-10cm)	<input type="checkbox"/> Mitjana (10-30 cm)	<input type="checkbox"/> Gran (→30cm)			
Tipus de maons	<input checked="" type="checkbox"/> Massissos	<input type="checkbox"/> Totxo	Dimensions	Gruix /Ampl./long. (cm)			/ /

Igual a
 Solidari amb
 Cobert per
 Tallat per 233
 Se li adossa
 Adossat a
 Reomplert per
 Reomple a
 Assentat a 514 - 515
 Se li assenta 526
 Tapia a
 Tapiat per

UE 171 Sector Masia Sondeig Àmbit 4 - P0 MR 9
 Definició Finestra Ampl/Long/Alç (m) 0,50 / 1,20 / 1,70 Orientació
 Tipus de parament Tècnica constructiva
 Tipus de filades Criteri de datació Absoluta per paraments
 Ref. fotogràfica Alçat 1 Cronologia S.XIX
 Descripció Finestra realitzada al mateix temps que la UE 20. Té 1,7m d'alçada per 1,2 de longitud. A la part superior té un arc rebaixat. Presenta les mateixes característiques que les finestres de la gran reforma del segle XVIII, aquest fet resulta curiós ja que a finals del segle XIX, feia més de 100 anys que havia deixat d'utilitzar-se aquesta tipologia d'obertures

Interpretació Finestra de la façana principal del S.XIX a la planta baixa .

Tipus de teula	Àrab <input type="checkbox"/> Tegula <input type="checkbox"/> Imbrex <input type="checkbox"/>
Materials	<input type="checkbox"/> Argila <input type="checkbox"/> Ceràmica <input type="checkbox"/> Graves <input type="checkbox"/> Maó <input type="checkbox"/> Morter <input type="checkbox"/> Pedra <input type="checkbox"/> Terra <input type="checkbox"/> Teula <input type="checkbox"/> Tova <input type="checkbox"/> Rajoles <input type="checkbox"/>
Components del morter	<input type="checkbox"/> Calç <input type="checkbox"/> Carbons <input type="checkbox"/> Cendra <input type="checkbox"/> Ceràmica <input type="checkbox"/> Graves <input type="checkbox"/> Terra <input type="checkbox"/> Xamota <input type="checkbox"/> Granulometria <input type="checkbox"/> Fina (0-2 mm) <input type="checkbox"/> Mitjana (2-5 mm) <input type="checkbox"/> Grossa (+5mm)
Tipus de pedres	<input type="checkbox"/> Carreuons <input type="checkbox"/> Carreus <input type="checkbox"/> Còdols <input type="checkbox"/> Desbastades <input type="checkbox"/> S. treballar <input type="checkbox"/> Lloses Dimensions <input type="checkbox"/> Petita (0-10cm) <input type="checkbox"/> Mitjana (10-30 cm) <input type="checkbox"/> Gran (→30cm)
Tipus de maons	<input type="checkbox"/> Massissos <input type="checkbox"/> Totxo Dimensions Gruix /Ampl./long. (cm) / /

Igual a
 Solidari amb 20
 Cobert per
 Tallat per
 Se li adossa
 Adossat a
 Reomplert per
 Reomple a
 Assentat a
 Se li assenta
 Tapia a
 Tapiat per

UE 172 Sector Masia Sondeig Àmbit 2 - P0 MR 8
 Definició Porta Ampl/Long/Alç (m) 0,52 / 2,40 / 3,15 Orientació
 Tipus de parament Tècnica constructiva
 Tipus de filades Criteri de datació Relativa per paraments
 Ref. fotogràfica Alçat1 Cronologia S.XVIII
 Descripció Portal adovellat, format per llinda bastida amb 13 dovelles de grans dimensions i brancals bastits amb grans carreus disposats en cremallera, per tal de lligar millor la porta amb el mur UE 162. La llinda a l'interior estava formada per un arc rebaixat.

Interpretació Portal principal de l'edifici del S.XVIII

Tipus de teula	Àrab <input type="checkbox"/>	Tegula <input type="checkbox"/>	Imbrex <input type="checkbox"/>
Materials	<input type="checkbox"/> Argila	<input type="checkbox"/> Ceràmica	<input type="checkbox"/> Graves
	<input type="checkbox"/> Teula	<input type="checkbox"/> Tova	<input type="checkbox"/> Rajoles
Components del morter	<input checked="" type="checkbox"/> Calç	<input type="checkbox"/> Carbons	<input type="checkbox"/> Cendra
	Granulometria	<input type="checkbox"/> Fina (0-2 mm)	<input checked="" type="checkbox"/> Mitjana (2-5 mm)
Tipus de pedres	<input type="checkbox"/> Carreuons	<input checked="" type="checkbox"/> Carreus	<input type="checkbox"/> Còdols
	Dimensions	<input type="checkbox"/> Petita (0-10cm)	<input checked="" type="checkbox"/> Mitjana (10-30 cm)
Tipus de maons	<input type="checkbox"/> Massissos	<input type="checkbox"/> Totxo	Dimensions Gruix /Ampl./long. (cm) / /

Igual a
 Solidari amb 162
 Cobert per
 Tallat per
 Se li adossa
 Adossat a
 Reomplert per
 Reomple a
 Assentat a
 Se li assenta
 Tapia a
 Tapiat per

UE 173 Sector Masia Sondeig Àmbit 1 - P0 MR 8
 Definició Finestra Ampl/Long/Alç (m) / 1,46 / 2,72 Orientació
 Tipus de parament Aparell irregular Tècnica constructiva Maçoneria
 Tipus de filades No segueix filades Criteri de datació Relativa per paraments
 Ref. fotogràfica Alçat 1 Cronologia S.XVI-XVIII

Descripció Es tracta d'una obra de maçoneria bastida amb pedres sense treballar de mida mitjana i petita, barrejades amb fragments de maons, disposats sense seguir filades regulars (paredat). Tot lligat amb morter de calç de color marró clar, de granulometria grossa, amb graves i nòduls de calç que li fan d'àrid. La llinda està formada per un arc rebaixat.

Interpretació Part interior de la finestra de la façana principal a l'àmbit 1 o un accés.

Tipus de teula	Àrab <input type="checkbox"/> Tegula <input type="checkbox"/> Imbrex <input type="checkbox"/>
Materials	<input type="checkbox"/> Argila <input type="checkbox"/> Ceràmica <input type="checkbox"/> Graves <input checked="" type="checkbox"/> Maó <input checked="" type="checkbox"/> Morter <input checked="" type="checkbox"/> Pedra <input type="checkbox"/> Terra <input type="checkbox"/> Teula <input type="checkbox"/> Tova <input type="checkbox"/> Rajoles <input type="checkbox"/>
Components del morter	<input checked="" type="checkbox"/> Calç <input type="checkbox"/> Carbons <input type="checkbox"/> Cendra <input type="checkbox"/> Ceràmica <input type="checkbox"/> Graves <input type="checkbox"/> Terra <input type="checkbox"/> Xamota <input type="checkbox"/> Granulometria <input type="checkbox"/> Fina (0-2 mm) <input checked="" type="checkbox"/> Mitjana (2-5 mm) <input checked="" type="checkbox"/> Grossa (+5mm)
Tipus de pedres	<input type="checkbox"/> Carreuons <input type="checkbox"/> Carreus <input type="checkbox"/> Còdols <input checked="" type="checkbox"/> Desbastades <input type="checkbox"/> S. treballar <input type="checkbox"/> Lloses Dimensions <input type="checkbox"/> Petita (0-10cm) <input type="checkbox"/> Mitjana (10-30 cm) <input type="checkbox"/> Gran (→30cm)
Tipus de maons	<input checked="" type="checkbox"/> Massissos <input type="checkbox"/> Totxo Dimensions Gruix /Ampl./long. (cm) / /

Igual a
 Solidari amb
 Cobert per
 Tallat per 276
 Se li adossa
 Adossat a
 Reomplert per
 Reomple a
 Assentat a 177
 Se li assenta
 Tapia a
 Tapiat per

UE 178 Sector Masia Sondeig Àmbit 1 - 2 P0 MR 1
 Definició Porta Ampl/Long/Alç (m) 0,52 / 1,20 / 2,20 Orientació
 Tipus de parament Aparell irregular Tècnica constructiva Maçoneria
 Tipus de filades No segueix filades Criteri de datació Absoluta per paraments
 Ref. fotogràfica Alçat 3 - 4 Cronologia S.XVIII
 Descripció Porta de grans dimensions (2,20m d'alçada x 1,20m d'amplada), de llinda plana formada per un monòlit i brancals bastits amb carreus de grans dimensions, amb motllura simple al marc intern i ampit motllurat, mentre que a l'interior de la porta presenta una llinda formada per un arc rebaixat.

Interpretació Porta que comunica els àmbits 1 i 2.

Tipus de teula	Àrab <input type="checkbox"/> Tegula <input type="checkbox"/> Imbrex <input type="checkbox"/>
Materials	<input type="checkbox"/> Argila <input type="checkbox"/> Ceràmica <input type="checkbox"/> Graves <input checked="" type="checkbox"/> Maó <input checked="" type="checkbox"/> Morter <input checked="" type="checkbox"/> Pedra <input type="checkbox"/> Terra <input type="checkbox"/> Teula <input type="checkbox"/> Tova <input type="checkbox"/> Rajoles <input type="checkbox"/>
Components del morter	<input checked="" type="checkbox"/> Calç <input type="checkbox"/> Carbons <input type="checkbox"/> Cendra <input type="checkbox"/> Ceràmica <input type="checkbox"/> Graves <input type="checkbox"/> Terra <input type="checkbox"/> Xamota <input type="checkbox"/> Granulometria <input type="checkbox"/> Fina (0-2 mm) <input checked="" type="checkbox"/> Mitjana (2-5 mm) <input checked="" type="checkbox"/> Grossa (+5mm)
Tipus de pedres	<input type="checkbox"/> Carreuons <input checked="" type="checkbox"/> Carreus <input type="checkbox"/> Còdols <input type="checkbox"/> Desbastades <input checked="" type="checkbox"/> S. treballar <input type="checkbox"/> Lloses Dimensions <input type="checkbox"/> Petita (0-10cm) <input type="checkbox"/> Mitjana (10-30 cm) <input checked="" type="checkbox"/> Gran (→30cm)
Tipus de maons	<input checked="" type="checkbox"/> Massissos <input type="checkbox"/> Totxo Dimensions Gruix /Ampl./long. (cm) / /

Igual a
 Solidari amb
 Cobert per
 Tallat per 194
 Se li adossa
 Adossat a
 Reomplert per
 Reomple a
 Assentat a 275
 Se li assenta
 Tapia a
 Tapiat per

UE 179 Sector Masia Sondeig Àmbit 2 - P1 MR 8
 Definició Finestra Ampl/Long/Alç (m) 0,52 / 1,20 / 2,10 Orientació
 Tipus de parament Tècnica constructiva
 Tipus de filades Criteri de datació Relativa per paraments
 Ref. fotogràfica Alçat 1 Cronologia S.XVIII
 Descripció Finestra realitzada al mateix temps que la UE162. Té 2,10m d'alçada per 1,20 de longitud. A la part superior té un arc rebaixat.

Interpretació Part interior de la finestra de la façana principal a la planta 1 de l'àmbit 2, realitzada al mateix moment que el mur UE 162 al S.XVIII

Tipus de teula	Àrab <input type="checkbox"/>	Tegula <input type="checkbox"/>	Imbrex <input type="checkbox"/>				
Materials	<input type="checkbox"/> Argila	<input type="checkbox"/> Ceràmica	<input type="checkbox"/> Graves	<input type="checkbox"/> Maó	<input type="checkbox"/> Morter	<input type="checkbox"/> Pedra	<input type="checkbox"/> Terra
	<input type="checkbox"/> Teula	<input type="checkbox"/> Tova	<input type="checkbox"/> Rajoles	<input type="checkbox"/>			
Components del morter	<input type="checkbox"/> Calç	<input type="checkbox"/> Carbons	<input type="checkbox"/> Cendra	<input type="checkbox"/> Ceràmica	<input type="checkbox"/> Graves	<input type="checkbox"/> Terra	<input type="checkbox"/> Xamota
	Granulometria	<input type="checkbox"/> Fina (0-2 mm)	<input type="checkbox"/> Mitjana (2-5 mm)	<input type="checkbox"/> Grossa (+5mm)			
Tipus de pedres	<input type="checkbox"/> Carreuons	<input type="checkbox"/> Carreus	<input type="checkbox"/> Còdols	<input type="checkbox"/> Desbastades	<input type="checkbox"/> S. treballar	<input type="checkbox"/> Lloses	
	Dimensions	<input type="checkbox"/> Petita (0-10cm)	<input type="checkbox"/> Mitjana (10-30 cm)	<input type="checkbox"/> Gran (→30cm)			
Tipus de maons	<input type="checkbox"/> Massissos	<input type="checkbox"/> Totxo	Dimensions	Gruix /Ampl./long. (cm)	/	/	/

Igual a 162
 Solidari amb
 Cobert per
 Tallat per
 Se li adossa 508
 Adossat a
 Reomplert per
 Reomple a
 Assentat a
 Se li assenta
 Tapia a
 Tapiat per

UE 179 Sector Masia Sondeig Àmbit 3 - P1 MR 8
 Definició Finestra Ampl/Long/Alç (m) 0,52 / 1,63 / 1 Orientació
 Tipus de parament Tècnica constructiva
 Tipus de filades Criteri de datació Absoluta per paraments
 Ref. fotogràfica Alçat 1 Cronologia S.XVIII
 Descripció Finestra realitzada al mateix temps que la UE 292. Té 1m d'alçada per 1,63 de longitud. A la part superior té un arc rebaixat.

Interpretació Finestra de la façana principal del S.XVIII a la planta 1 de l'àmbit 3.

Tipus de teula	Àrab <input type="checkbox"/>	Tegula <input type="checkbox"/>	Imbrex <input type="checkbox"/>				
Materials	<input type="checkbox"/> Argila	<input type="checkbox"/> Ceràmica	<input type="checkbox"/> Graves	<input type="checkbox"/> Maó	<input type="checkbox"/> Morter	<input type="checkbox"/> Pedra	<input type="checkbox"/> Terra
	<input type="checkbox"/> Teula	<input type="checkbox"/> Tova	<input type="checkbox"/> Rajoles	<input type="checkbox"/>			
Components del morter	<input type="checkbox"/> Calç	<input type="checkbox"/> Carbons	<input type="checkbox"/> Cendra	<input type="checkbox"/> Ceràmica	<input type="checkbox"/> Graves	<input type="checkbox"/> Terra	<input type="checkbox"/> Xamota
	Granulometria	<input type="checkbox"/> Fina (0-2 mm)	<input type="checkbox"/> Mitjana (2-5 mm)	<input type="checkbox"/> Grossa (+5mm)			
Tipus de pedres	<input type="checkbox"/> Carreuons	<input type="checkbox"/> Carreus	<input type="checkbox"/> Còdols	<input type="checkbox"/> Desbastades	<input type="checkbox"/> S. treballar	<input type="checkbox"/> Lloses	
	Dimensions	<input type="checkbox"/> Petita (0-10cm)	<input type="checkbox"/> Mitjana (10-30 cm)	<input type="checkbox"/> Gran (→30cm)			
Tipus de maons	<input type="checkbox"/> Massissos	<input type="checkbox"/> Totxo	Dimensions	Gruix /Ampl./long. (cm)	/	/	/

Igual a
 Solidari amb 292
 Cobert per
 Tallat per
 Se li adossa
 Adossat a
 Reomplert per
 Reomple a
 Assentat a
 Se li assenta
 Tapia a
 Tapiat per

UE 181 Sector Masia Sondeig Àmbit 1 - P1 MR 8
 Definició Finestra Ampl/Long/Alç (m) 0,60 / 0,90 / 1,71 Orientació
 Tipus de parament Tècnica constructiva
 Tipus de filades Criteri de datació Relativa per estratigrafia
 Ref. fotogràfica Alçat 1 Cronologia S.XVIII
 Descripció Finestra realitzada al mateix temps que la UE 502. Té 0,90m d'alçada per 1,71 de longitud. A la part superior té un arc rebaixat.

Interpretació Finestra de la façana principal del S.XVIII a la planta 1 de l'àmbit 1.

Tipus de teula	Àrab <input type="checkbox"/>	Tegula <input type="checkbox"/>	Imbrex <input type="checkbox"/>				
Materials	<input type="checkbox"/> Argila	<input type="checkbox"/> Ceràmica	<input type="checkbox"/> Graves	<input type="checkbox"/> Maó	<input type="checkbox"/> Morter	<input type="checkbox"/> Pedra	<input type="checkbox"/> Terra
	<input type="checkbox"/> Teula	<input type="checkbox"/> Tova	<input type="checkbox"/> Rajoles	<input type="checkbox"/>			
Components del morter	<input type="checkbox"/> Calç	<input type="checkbox"/> Carbons	<input type="checkbox"/> Cendra	<input type="checkbox"/> Ceràmica	<input type="checkbox"/> Graves	<input type="checkbox"/> Terra	<input type="checkbox"/> Xamota
	Granulometria	<input type="checkbox"/> Fina (0-2 mm)	<input type="checkbox"/> Mitjana (2-5 mm)	<input type="checkbox"/> Grossa (+5mm)			
Tipus de pedres	<input type="checkbox"/> Carreuons	<input type="checkbox"/> Carreus	<input type="checkbox"/> Còdols	<input type="checkbox"/> Desbastades	<input type="checkbox"/> S. treballar	<input type="checkbox"/> Lloses	
	Dimensions	<input type="checkbox"/> Petita (0-10cm)	<input type="checkbox"/> Mitjana (10-30 cm)	<input type="checkbox"/> Gran (→30cm)			
Tipus de maons	<input type="checkbox"/> Massissos	<input type="checkbox"/> Totxo	Dimensions	Gruix /Ampl./long. (cm)	/	/	/

Igual a
 Solidari amb 502
 Cobert per
 Tallat per
 Se li adossa
 Adossat a
 Reomplert per
 Reomple a
 Assentat a
 Se li assenta
 Tapia a
 Tapiat per

UE	182	Sector	Masia	Sondeig	Àmbit	4 - P1	MR	9
Definició	Finestra		Ampl/Long/Alç (m)	0,52 / 1 / 1.70		Orientació		
Tipus de parament	Tècnica constructiva							
Tipus de filades	Criteri de datació Absoluta per paraments							
Ref. fotogràfica	Alçat 1		Cronologia	S.XIX				
Descripció	Finestra realitzada al mateix temps que la UE 20. Té 1,7m d'alçada per 1,2 de longitud. A la part superior té un arc rebaixat. Presenta les mateixes característiques que les finestres de la gran reforma del segle XVIII, aquest fet resulta curiós ja que a finals del segle XIX, feia més de 100 anys que havia deixat d'utilitzar-se aquesta tipologia d'obertures							
Interpretació	Finestra de la façana principal del S.XIX a la planta 1 de l'àmbit 4.							
Tipus de teula	Àrab <input type="checkbox"/> Tegula <input type="checkbox"/> Imbrex <input type="checkbox"/>							
Materials	<input type="checkbox"/> Argila <input type="checkbox"/> Ceràmica <input type="checkbox"/> Graves <input type="checkbox"/> Maó <input type="checkbox"/> Morter <input type="checkbox"/> Pedra <input type="checkbox"/> Terra <input type="checkbox"/> Teula <input type="checkbox"/> Tova <input type="checkbox"/> Rajoles <input type="checkbox"/>							
Components del morter	<input type="checkbox"/> Calç <input type="checkbox"/> Carbons <input type="checkbox"/> Cendra <input type="checkbox"/> Ceràmica <input type="checkbox"/> Graves <input type="checkbox"/> Terra <input type="checkbox"/> Xamota <input type="checkbox"/> Granulometria <input type="checkbox"/> Fina (0-2 mm) <input type="checkbox"/> Mitjana (2-5 mm) <input type="checkbox"/> Grossa (+5mm)							
Tipus de pedres	<input type="checkbox"/> Carreuons <input type="checkbox"/> Carreus <input type="checkbox"/> Còdols <input type="checkbox"/> Desbastades <input type="checkbox"/> S. treballar <input type="checkbox"/> Lloses Dimensions <input type="checkbox"/> Petita (0-10cm) <input type="checkbox"/> Mitjana (10-30 cm) <input type="checkbox"/> Gran (→30cm)							
Tipus de maons	<input type="checkbox"/> Massissos <input type="checkbox"/> Totxo <input type="checkbox"/> Dimensions Gruix /Ampl./long. (cm) / /							
Igual a								
Solidari amb	20							
Cobert per								
Tallat per								
Se li adossa								
Adossat a								
Reomplert per								
Reomple a								
Assentat a								
Se li assenta								
Tapia a								
Tapiat per								

UE	188	Sector	Masia	Sondeig	Àmbit	3 - 4	MR	4
Definició	Porta		Ampl/Long/Alç (m)	0,60 / 0,95 / 2,80		Orientació		
Tipus de parament	Aparell irregular		Tècnica constructiva	Maçoneria				
Tipus de filades			Criteri de datació	Relativa per paraments				
Ref. fotogràfica	Alçat 7 - 8		Cronologia	S.XX				
Descripció	Porta de 2.85m d'alçada per 0.95m d'amplada realitzada a les UE 132 i 419. Està recoberta als brancals i a la llinda per maons plans units amb morter calç de color blanc i una capa de guix.							
Interpretació	Porta que comunica els àmbits 3 i 4..							
Tipus de teula	Àrab <input type="checkbox"/> Tegula <input type="checkbox"/> Imbrex <input type="checkbox"/>							
Materials	<input type="checkbox"/> Argila <input type="checkbox"/> Ceràmica <input type="checkbox"/> Graves <input checked="" type="checkbox"/> Maó <input checked="" type="checkbox"/> Morter <input type="checkbox"/> Pedra <input type="checkbox"/> Terra <input type="checkbox"/> Teula <input type="checkbox"/> Tova <input type="checkbox"/> Rajoles <input type="checkbox"/>							
Components del morter	<input checked="" type="checkbox"/> Calç <input type="checkbox"/> Carbons <input type="checkbox"/> Cendra <input type="checkbox"/> Ceràmica <input type="checkbox"/> Graves <input type="checkbox"/> Terra <input type="checkbox"/> Xamota <input type="checkbox"/> Granulometria <input checked="" type="checkbox"/> Fina (0-2 mm) <input checked="" type="checkbox"/> Mitjana (2-5 mm) <input type="checkbox"/> Grossa (+5mm)							
Tipus de pedres	<input type="checkbox"/> Carreuons <input type="checkbox"/> Carreus <input type="checkbox"/> Còdols <input type="checkbox"/> Desbastades <input type="checkbox"/> S. treballar <input type="checkbox"/> Lloses Dimensions <input type="checkbox"/> Petita (0-10cm) <input type="checkbox"/> Mitjana (10-30 cm) <input type="checkbox"/> Gran (→30cm)							
Tipus de maons	<input checked="" type="checkbox"/> Massissos <input type="checkbox"/> Totxo <input type="checkbox"/> Dimensions Gruix /Ampl./long. (cm) / /							
Igual a								
Solidari amb								
Cobert per								
Tallat per								
Se li adossa								
Adossat a								
Reomplert per								
Reomple a								
Assentat a	189							
Se li assenta								
Tapia a								
Tapiat per								

UE 193 Sector Masia Sondeig Àmbit 1 - 2 P0 MR 1
 Definició Porta Ampl/Long/Alç (m) 0,52 / 1,12 / 2,50 Orientació Nord - Sud
 Tipus de parament A trencajunt de pla Tècnica constructiva Maçoneria
 Tipus de filades Irregulars Criteri de datació Absoluta per paraments
 Ref. fotogràfica Alçat 3 - 4 Cronologia Mitjans del S.XX
 Descripció Porta bastida amb maons plans col·locats al trencajunt amb una biga superior de ferro., tot unit amb morter de calç de color blanc i granulometria fina. Té unes dimensions de 1,12m de longitud per 2,50m d'alçada

Interpretació Porta que comunica els àmbits 1 i 2.

Tipus de teula	Àrab <input type="checkbox"/>	Tegula <input type="checkbox"/>	Imbrex <input type="checkbox"/>
Materials	<input type="checkbox"/> Argila	<input type="checkbox"/> Ceràmica	<input type="checkbox"/> Graves
	<input type="checkbox"/> Teula	<input type="checkbox"/> Tova	<input type="checkbox"/> Rajoles
Components del morter	<input checked="" type="checkbox"/> Calç	<input type="checkbox"/> Carbons	<input type="checkbox"/> Cendra
	Granulometria	<input checked="" type="checkbox"/> Fina (0-2 mm)	<input checked="" type="checkbox"/> Mitjana (2-5 mm)
Tipus de pedres	<input type="checkbox"/> Carreuons	<input type="checkbox"/> Carreus	<input type="checkbox"/> Còdols
	Dimensions	<input type="checkbox"/> Petita (0-10cm)	<input type="checkbox"/> Mitjana (10-30 cm)
Tipus de maons	<input checked="" type="checkbox"/> Massissos	<input type="checkbox"/> Totxo	Dimensions Gruix /Ampl./long. (cm) / /

Igual a
 Solidari amb
 Cobert per
 Tallat per
 Se li adossa
 Adossat a
 Reomplert per
 Reomple a
 Assentat a
 Se li assenta
 Tapia a
 Tapiat per

194

UE 196 Sector Masia Sondeig Àmbit 1 - 2 P0 MR 1
 Definició Estructura indeterminada Ampl/Long/Alç (m) / 0,90 / 1 Orientació
 Tipus de parament A trencajunt de pla Tècnica constructiva Maçoneria
 Tipus de filades Regulars Criteri de datació Relativa per estratigrafia
 Ref. fotogràfica Alçat 3 - 4 Cronologia S.XVIII - XX
 Descripció La part inferior està bastida per maons plans col·locats al trencajunt units amb morter de calç de color blanc. Es va tenir que sanejar i apuntalar durant l'obra per motius de seguretat.
 Interpretació Abans de l'enderroc de la masia es va poder veure que era un armari encastat. Podria ser també un tapiat d'una antiga porta que comunicava l'àmbit 1 i l'àmbit 2.

Tipus de teula	Àrab <input type="checkbox"/> Tegula <input type="checkbox"/> Imbrex <input type="checkbox"/>
Materials	<input type="checkbox"/> Argila <input type="checkbox"/> Ceràmica <input type="checkbox"/> Graves <input checked="" type="checkbox"/> Maó <input checked="" type="checkbox"/> Morter <input type="checkbox"/> Pedra <input type="checkbox"/> Terra <input type="checkbox"/> Teula <input type="checkbox"/> Tova <input type="checkbox"/> Rajoles <input type="checkbox"/>
Components del morter	<input checked="" type="checkbox"/> Calç <input type="checkbox"/> Carbons <input type="checkbox"/> Cendra <input type="checkbox"/> Ceràmica <input type="checkbox"/> Graves <input type="checkbox"/> Terra <input type="checkbox"/> Xamota <input type="checkbox"/> Granulometria <input checked="" type="checkbox"/> Fina (0-2 mm) <input checked="" type="checkbox"/> Mitjana (2-5 mm) <input type="checkbox"/> Grossa (+5mm)
Tipus de pedres	<input type="checkbox"/> Carreuons <input type="checkbox"/> Carreus <input type="checkbox"/> Còdols <input type="checkbox"/> Desbastades <input type="checkbox"/> S. treballar <input type="checkbox"/> Lloses Dimensions <input type="checkbox"/> Petita (0-10cm) <input type="checkbox"/> Mitjana (10-30 cm) <input type="checkbox"/> Gran (→30cm)
Tipus de maons	<input checked="" type="checkbox"/> Massissos <input type="checkbox"/> Totxo Dimensions Gruix /Ampl./long. (cm) / /

Igual a
 Solidari amb
 Cobert per
 Tallat per
 Se li adossa
 Adossat a
 Reomplert per
 Reomple a
 Assentat a 197
 Se li assenta
 Tapia a
 Tapiat per

UE	203	Sector	Masia	Sondeig	Àmbit	1 - P0	MR	3
Definició	Estructura indeterminada		Ampl/Long/Alç (m)	/	1	/	1,30	Orientació
Tipus de parament	Tècnica constructiva							
Tipus de filades	Criteri de datació Absoluta per paraments							
Ref. fotogràfica	Alçat 2		Cronologia	Anys 40 del S.XX				
Descripció	Armari bastit amb maons plans i morter de color gris. Havia estat recoberts per rajols blancs.							
Interpretació	Armari encastat al MR-3							
Tipus de teula	Àrab <input type="checkbox"/> Tegula <input type="checkbox"/> Imbrex <input type="checkbox"/>							
Materials	<input type="checkbox"/> Argila <input type="checkbox"/> Ceràmica <input type="checkbox"/> Graves <input checked="" type="checkbox"/> Maó <input checked="" type="checkbox"/> Morter <input type="checkbox"/> Pedra <input type="checkbox"/> Terra <input type="checkbox"/> Teula <input type="checkbox"/> Tova <input type="checkbox"/> Rajoles <input type="checkbox"/>							
Components del morter	<input checked="" type="checkbox"/> Calç <input type="checkbox"/> Carbons <input type="checkbox"/> Cendra <input type="checkbox"/> Ceràmica <input type="checkbox"/> Graves <input type="checkbox"/> Terra <input type="checkbox"/> Xamota <input type="checkbox"/> Granulometria <input checked="" type="checkbox"/> Fina (0-2 mm) <input type="checkbox"/> Mitjana (2-5 mm) <input type="checkbox"/> Grossa (+5mm)							
Tipus de pedres	<input type="checkbox"/> Carreuons <input type="checkbox"/> Carreus <input type="checkbox"/> Còdols <input type="checkbox"/> Desbastades <input type="checkbox"/> S. treballar <input type="checkbox"/> Lloses Dimensions <input type="checkbox"/> Petita (0-10cm) <input type="checkbox"/> Mitjana (10-30 cm) <input type="checkbox"/> Gran (→30cm)							
Tipus de maons	<input checked="" type="checkbox"/> Massissos <input type="checkbox"/> Totxo Dimensions Gruix /Ampl./long. (cm) / /							
Igual a								
Solidari amb	266							
Cobert per								
Tallat per								
Se li adossa								
Adossat a								
Reomplert per								
Reomple a								
Assentat a	205							
Se li assenta								
Tapia a								
Tapiat per								

UE	204	Sector	Masia	Sondeig	Àmbit	1 - P0	MR	3
Definició	Estructura indeterminada		Ampl/Long/Alç (m)	/	1	/	1,30	Orientació
Tipus de parament	Tècnica constructiva							
Tipus de filades	Criteri de datació Absoluta per paraments							
Ref. fotogràfica	Alçat 2		Cronologia	Anys 40 del S.XX				
Descripció	Armari bastit amb maons plans i morter de color gris. Estava recobert per rajols blancs.							
Interpretació	Armari encastat al MR-3							
Tipus de teula	Àrab <input type="checkbox"/> Tegula <input type="checkbox"/> Imbrex <input type="checkbox"/>							
Materials	<input type="checkbox"/> Argila <input type="checkbox"/> Ceràmica <input type="checkbox"/> Graves <input checked="" type="checkbox"/> Maó <input checked="" type="checkbox"/> Morter <input type="checkbox"/> Pedra <input type="checkbox"/> Terra <input type="checkbox"/> Teula <input type="checkbox"/> Tova <input checked="" type="checkbox"/> Rajoles <input type="checkbox"/>							
Components del morter	<input checked="" type="checkbox"/> Calç <input type="checkbox"/> Carbons <input type="checkbox"/> Cendra <input type="checkbox"/> Ceràmica <input type="checkbox"/> Graves <input type="checkbox"/> Terra <input type="checkbox"/> Xamota <input type="checkbox"/> Granulometria <input checked="" type="checkbox"/> Fina (0-2 mm) <input type="checkbox"/> Mitjana (2-5 mm) <input type="checkbox"/> Grossa (+5mm)							
Tipus de pedres	<input type="checkbox"/> Carreuons <input type="checkbox"/> Carreus <input type="checkbox"/> Còdols <input type="checkbox"/> Desbastades <input type="checkbox"/> S. treballar <input type="checkbox"/> Lloses Dimensions <input type="checkbox"/> Petita (0-10cm) <input type="checkbox"/> Mitjana (10-30 cm) <input type="checkbox"/> Gran (→30cm)							
Tipus de maons	<input checked="" type="checkbox"/> Massissos <input type="checkbox"/> Totxo Dimensions Gruix /Ampl./long. (cm) / /							
Igual a								
Solidari amb	266							
Cobert per								
Tallat per								
Se li adossa								
Adossat a								
Reomplert per								
Reomple a								
Assentat a	206							
Se li assenta								
Tapia a								
Tapiat per								

UE 209 Sector Masia Sondeig Àmbit 3 - 4 MR 4
 Definició Porta Ampl/Long/Alç (m) 0,60 / 2,30 / 0,95 Orientació
 Tipus de parament Tècnica constructiva
 Tipus de filades Criteri de datació Absoluta per materials
 Ref. fotogràfica Alçat 7 - 8 Cronologia S.XX
 Descripció Porta de 2,30m d'alçada per 0,95m d'amplada realitzada a la UE 419.A la llinda hi ha totxos units amb ciment portland.

Interpretació Porta que comunicava l'àmbit 3 i l'àmbit 4 al primer pis.

Tipus de teula	Àrab <input type="checkbox"/>	Tegula <input type="checkbox"/>	Imbrex <input type="checkbox"/>
Materials	<input type="checkbox"/> Argila	<input type="checkbox"/> Ceràmica	<input type="checkbox"/> Graves
	<input type="checkbox"/> Teula	<input type="checkbox"/> Tova	<input type="checkbox"/> Rajoles
Components del morter	<input checked="" type="checkbox"/> Maó	<input type="checkbox"/> Morter	<input type="checkbox"/> Pedra
	<input checked="" type="checkbox"/> Ciment	<input type="checkbox"/> Terra	<input type="checkbox"/> Xamota
Tipus de pedres	<input type="checkbox"/> Calç	<input type="checkbox"/> Carbons	<input type="checkbox"/> Cendra
	<input type="checkbox"/> Ceràmica	<input type="checkbox"/> Graves	<input type="checkbox"/> Terra
Tipus de maons	<input type="checkbox"/> Xamota	<input checked="" type="checkbox"/> Ciment	
	Granulometria	<input checked="" type="checkbox"/> Fina (0-2 mm)	<input checked="" type="checkbox"/> Mitjana (2-5 mm)
Tipus de pedres	<input type="checkbox"/> Carreuons	<input type="checkbox"/> Carreus	<input type="checkbox"/> Còdols
	<input type="checkbox"/> Desbastades	<input type="checkbox"/> S. treballar	<input type="checkbox"/> Lloses
Tipus de maons	Dimensions	<input type="checkbox"/> Petita (0-10cm)	<input type="checkbox"/> Mitjana (10-30 cm)
	<input type="checkbox"/> Gran (→30cm)		
Tipus de maons	<input type="checkbox"/> Massissos	<input checked="" type="checkbox"/> Totxo	Dimensions Gruix /Ampl./long. (cm) / /

Igual a
 Solidari amb
 Cobert per
 Tallat per
 Se li adossa
 Adossat a
 Reomplert per
 Reomple a
 Assentat a 210
 Se li assenta
 Tapia a
 Tapiat per

UE	211	Sector	Masia	Sondeig	Àmbit	3 - 4 P1	MR	4
Definició	Porta		Ampl/Long/Alç (m)		/	/	Orientació	
Tipus de parament	Tècnica constructiva							
Tipus de filades	Criteri de datació							
Ref. fotogràfica	Alçat 7 - 8		Cronologia		Finals S.XIX			
Descripció	Porta d'alçada indeterminada i una amplada de 1.40m d'amplada realitzada a la UE 419. El brancal que es conserva, el sud, esta revestit amb maons plans units amb morter de calç de color blanc.							
Interpretació	Porta que comunicava l'àmbit 3 i l'àmbit 4 al primer pis. Probablement va ser bastida a finals del S.XIX.							

Tipus de teula	Àrab <input type="checkbox"/>	Tegula <input type="checkbox"/>	Imbrex <input type="checkbox"/>				
Materials	<input type="checkbox"/> Argila	<input type="checkbox"/> Ceràmica	<input type="checkbox"/> Graves	<input checked="" type="checkbox"/> Maó	<input checked="" type="checkbox"/> Morter	<input type="checkbox"/> Pedra	<input type="checkbox"/> Terra
	<input type="checkbox"/> Teula	<input type="checkbox"/> Tova	<input type="checkbox"/> Rajoles	<input type="checkbox"/>			
Components del morter	<input checked="" type="checkbox"/> Calç	<input type="checkbox"/> Carbons	<input type="checkbox"/> Cendra	<input type="checkbox"/> Ceràmica	<input type="checkbox"/> Graves	<input type="checkbox"/> Terra	<input type="checkbox"/> Xamota
	Granulometria		<input type="checkbox"/> Fina (0-2 mm)	<input checked="" type="checkbox"/> Mitjana (2-5 mm)	<input checked="" type="checkbox"/> Grossa (+5mm)		
Tipus de pedres	<input type="checkbox"/> Carreuons	<input type="checkbox"/> Carreus	<input type="checkbox"/> Còdols	<input type="checkbox"/> Desbastades	<input type="checkbox"/> S. treballar	<input type="checkbox"/> Lloses	
	Dimensions		<input type="checkbox"/> Petita (0-10cm)	<input type="checkbox"/> Mitjana (10-30 cm)	<input type="checkbox"/> Gran (→30cm)		
Tipus de maons	<input checked="" type="checkbox"/> Massissos	<input type="checkbox"/> Totxo	Dimensions		Gruix /Ampl./long. (cm) / / /		

- Igual a
- Solidari amb
- Cobert per
- Tallat per
- Se li adossa
- Adossat a
- Reomplert per
- Reomple a
- Assentat a
- Se li assenta
- Tapia a
- Tapiat per

212

UE 234 Sector Masia Sondeig Àmbit 2 - 3 P2 MR 16
 Definició Porta Ampl/Long/Alç (m) 0,52 / 1,33 / 1,50 Orientació
 Tipus de parament Aparell irregular Tècnica constructiva Maçoneria
 Tipus de filades No segueix filades Criteri de datació Absoluta per paraments
 Ref. fotogràfica Alçat 5 - 6 Cronologia Finals S.XIX
 Descripció Porta bastida revestint la tàpia de les parets amb morter de calç de color blanc i en algun punt reforçant amb maons plans. Té una amplada de 1,33m i una alçada màxima conservada de 1,50m.
 Interpretació Porta per comunicar l'àmbit 2 i 3 després de les reformes realitzades a la masia a finals del S.XIX.

Tipus de teula	Àrab <input type="checkbox"/> Tegula <input type="checkbox"/> Imbrex <input type="checkbox"/>
Materials	<input type="checkbox"/> Argila <input type="checkbox"/> Ceràmica <input type="checkbox"/> Graves <input checked="" type="checkbox"/> Maó <input checked="" type="checkbox"/> Morter <input type="checkbox"/> Pedra <input type="checkbox"/> Terra <input type="checkbox"/> Teula <input type="checkbox"/> Tova <input type="checkbox"/> Rajoles <input type="checkbox"/>
Components del morter	<input checked="" type="checkbox"/> Calç <input type="checkbox"/> Carbons <input type="checkbox"/> Cendra <input type="checkbox"/> Ceràmica <input type="checkbox"/> Graves <input type="checkbox"/> Terra <input type="checkbox"/> Xamota <input type="checkbox"/> Granulometria <input type="checkbox"/> Fina (0-2 mm) <input checked="" type="checkbox"/> Mitjana (2-5 mm) <input type="checkbox"/> Grossa (+5mm)
Tipus de pedres	<input type="checkbox"/> Carreuons <input type="checkbox"/> Carreus <input type="checkbox"/> Còdols <input type="checkbox"/> Desbastades <input type="checkbox"/> S. treballar <input type="checkbox"/> Lloses Dimensions <input type="checkbox"/> Petita (0-10cm) <input type="checkbox"/> Mitjana (10-30 cm) <input type="checkbox"/> Gran (→30cm)
Tipus de maons	<input checked="" type="checkbox"/> Massissos <input type="checkbox"/> Totxo Dimensions Gruix /Ampl./long. (cm) / /

Igual a
 Solidari amb
 Cobert per
 Tallat per
 Se li adossa
 Adossat a
 Reomplert per
 Reomple a
 Assentat a 233
 Se li assenta
 Tapia a
 Tapiat per

UE	235	Sector	Masia	Sondeig	Àmbit	2 - P2	MR	8
Definició	Finestra		Ampl/Long/Alç (m)		0,52 / 0,65 / 1,05		Orientació	
Tipus de parament	Aparell irregular		Tècnica constructiva		Tàpia			
Tipus de filades	No segueix filades		Criteri de datació		Relativa per paraments			
Ref. fotogràfica	Alçat 1		Cronologia		S.XVIII			
Descripció	Finestral bastit amb maons plans i tàpia amb un arc de mig punt a la part superior. Té una obertura de 0,65m de longitud per 1,05m d'alçada							
Interpretació	Finestral de les golfes (P2) de l'àmbit 2.							
Tipus de teula	Àrab <input type="checkbox"/> Tegula <input type="checkbox"/> Imbrex <input type="checkbox"/>							
Materials	<input type="checkbox"/> Argila <input type="checkbox"/> Ceràmica <input type="checkbox"/> Graves <input checked="" type="checkbox"/> Maó <input checked="" type="checkbox"/> Morter <input type="checkbox"/> Pedra <input type="checkbox"/> Terra <input type="checkbox"/> Teula <input type="checkbox"/> Tova <input type="checkbox"/> Rajoles <input type="checkbox"/>							
Components del morter	<input checked="" type="checkbox"/> Calç <input type="checkbox"/> Carbons <input type="checkbox"/> Cendra <input type="checkbox"/> Ceràmica <input type="checkbox"/> Graves <input type="checkbox"/> Terra <input type="checkbox"/> Xamota <input type="checkbox"/> Granulometria <input checked="" type="checkbox"/> Fina (0-2 mm) <input checked="" type="checkbox"/> Mitjana (2-5 mm) <input type="checkbox"/> Grossa (+5mm)							
Tipus de pedres	<input type="checkbox"/> Carreuons <input type="checkbox"/> Carreus <input type="checkbox"/> Còdols <input type="checkbox"/> Desbastades <input type="checkbox"/> S. treballar <input type="checkbox"/> Lloses Dimensions <input type="checkbox"/> Petita (0-10cm) <input type="checkbox"/> Mitjana (10-30 cm) <input type="checkbox"/> Gran (→30cm)							
Tipus de maons	<input checked="" type="checkbox"/> Massissos <input type="checkbox"/> Totxo Dimensions Gruix /Ampl./long. (cm) / /							
Igual a								
Solidari amb	507							
Cobert per								
Tallat per								
Se li adossa								
Adossat a								
Reomplert per								
Reomple a								
Assentat a								
Se li assenta								
Tapia a								
Tapiat per								

UE	236	Sector	Masia	Sondeig	Àmbit	2 - P2	MR	8
Definició	Finestra		Ampl/Long/Alç (m)		0,52 / 0,65 / 1,05		Orientació	
Tipus de parament	Aparell irregular		Tècnica constructiva		Tàpia			
Tipus de filades	No segueix filades		Criteri de datació		Relativa per paraments			
Ref. fotogràfica	Alçat 1		Cronologia		S.XVIII			
Descripció	Finestral bastit amb maons plans i tàpia amb un arc de mig punt a la part superior. Té una obertura de 0,65m de longitud per 1,05m d'alçada							
Interpretació	Finestral de les golfes (P2) de l'àmbit 2.							
Tipus de teula	Àrab <input type="checkbox"/> Tegula <input type="checkbox"/> Imbrex <input type="checkbox"/>							
Materials	<input type="checkbox"/> Argila <input type="checkbox"/> Ceràmica <input type="checkbox"/> Graves <input checked="" type="checkbox"/> Maó <input checked="" type="checkbox"/> Morter <input type="checkbox"/> Pedra <input type="checkbox"/> Terra <input type="checkbox"/> Teula <input type="checkbox"/> Tova <input type="checkbox"/> Rajoles <input type="checkbox"/>							
Components del morter	<input checked="" type="checkbox"/> Calç <input type="checkbox"/> Carbons <input type="checkbox"/> Cendra <input type="checkbox"/> Ceràmica <input type="checkbox"/> Graves <input type="checkbox"/> Terra <input type="checkbox"/> Xamota <input type="checkbox"/> Granulometria <input checked="" type="checkbox"/> Fina (0-2 mm) <input checked="" type="checkbox"/> Mitjana (2-5 mm) <input type="checkbox"/> Grossa (+5mm)							
Tipus de pedres	<input type="checkbox"/> Carreuons <input type="checkbox"/> Carreus <input type="checkbox"/> Còdols <input type="checkbox"/> Desbastades <input type="checkbox"/> S. treballar <input type="checkbox"/> Lloses Dimensions <input type="checkbox"/> Petita (0-10cm) <input type="checkbox"/> Mitjana (10-30 cm) <input type="checkbox"/> Gran (→30cm)							
Tipus de maons	<input checked="" type="checkbox"/> Massissos <input type="checkbox"/> Totxo Dimensions Gruix /Ampl./long. (cm) / /							
Igual a								
Solidari amb	507							
Cobert per								
Tallat per								
Se li adossa								
Adossat a								
Reomplert per								
Reomple a								
Assentat a								
Se li assenta								
Tapia a								
Tapiat per								

UE	237	Sector	Masia	Sondeig	Àmbit	2 - P2	MR	8
Definició	Finestra		Ampl/Long/Alç (m)		0,52 / 0,65 / 1,05		Orientació	
Tipus de parament	Aparell irregular		Tècnica constructiva		Tàpia			
Tipus de filades	No segueix filades		Criteri de datació		Relativa per paraments			
Ref. fotogràfica	Alçat 1		Cronologia		S.XVIII			
Descripció	Finestral bastit amb maons plans i tàpia amb un arc de mig punt a la part superior. Té una obertura de 0,65m de longitud per 1,05m d'alçada							
Interpretació	Finestral de les golfes (P2) de l'àmbit 2.							
Tipus de teula	Àrab <input type="checkbox"/> Tegula <input type="checkbox"/> Imbrex <input type="checkbox"/>							
Materials	<input type="checkbox"/> Argila <input type="checkbox"/> Ceràmica <input type="checkbox"/> Graves <input checked="" type="checkbox"/> Maó <input checked="" type="checkbox"/> Morter <input type="checkbox"/> Pedra <input type="checkbox"/> Terra <input type="checkbox"/> Teula <input type="checkbox"/> Tova <input type="checkbox"/> Rajoles <input type="checkbox"/>							
Components del morter	<input checked="" type="checkbox"/> Calç <input type="checkbox"/> Carbons <input type="checkbox"/> Cendra <input type="checkbox"/> Ceràmica <input type="checkbox"/> Graves <input type="checkbox"/> Terra <input type="checkbox"/> Xamota <input type="checkbox"/> Granulometria <input checked="" type="checkbox"/> Fina (0-2 mm) <input checked="" type="checkbox"/> Mitjana (2-5 mm) <input type="checkbox"/> Grossa (+5mm)							
Tipus de pedres	<input type="checkbox"/> Carreuons <input type="checkbox"/> Carreus <input type="checkbox"/> Còdols <input type="checkbox"/> Desbastades <input type="checkbox"/> S. treballar <input type="checkbox"/> Lloses Dimensions <input type="checkbox"/> Petita (0-10cm) <input type="checkbox"/> Mitjana (10-30 cm) <input type="checkbox"/> Gran (→30cm)							
Tipus de maons	<input checked="" type="checkbox"/> Massissos <input type="checkbox"/> Totxo Dimensions Gruix /Ampl./long. (cm) / /							
Igual a								
Solidari amb	507							
Cobert per								
Tallat per								
Se li adossa								
Adossat a								
Reomplert per								
Reomple a								
Assentat a								
Se li assenta								
Tapia a								
Tapiat per								

UE	258	Sector	Masia	Sondeig	Àmbit	2 - P0	MR	2
Definició	Porta	Ampl/Long/Alç (m)	/ 0,20 / 1,94	Orientació				
Tipus de parament	Aparell irregular	Tècnica constructiva	Maçoneria					
Tipus de filades	No segueix filades	Criteri de datació	Relativa per paraments					
Ref. fotogràfica	Alçat 5	Cronologia	S.XVIII					
Descripció	Quan es va bastir la porta UE 102 segurament es va treure una porta del S.XVIII de la que només ens han quedat uns petit indicis al costat nord de la porta UE 102. Es tracta d'una obra de maçoneria bastit amb pedres sense treballar de totes les mesures, barrejades amb fragments de maons i teules, disposats sense seguir filades regulars (paredat). Tot lligat amb morter de calç de color marró clar, de granulometria grossa, amb graves i nòduls de calç que li fan d'àrid.							
Interpretació	Restes d'una porta del S.XVIII que unia l'àmbit 2 i 3.							
Tipus de teula	Àrab <input type="checkbox"/> Tegula <input type="checkbox"/> Imbrex <input type="checkbox"/>							
Materials	<input type="checkbox"/> Argila <input type="checkbox"/> Ceràmica <input type="checkbox"/> Graves <input checked="" type="checkbox"/> Maó <input checked="" type="checkbox"/> Morter <input checked="" type="checkbox"/> Pedra <input type="checkbox"/> Terra <input type="checkbox"/> Teula <input type="checkbox"/> Tova <input type="checkbox"/> Rajoles <input type="checkbox"/>							
Components del morter	<input checked="" type="checkbox"/> Calç <input type="checkbox"/> Carbons <input type="checkbox"/> Cendra <input type="checkbox"/> Ceràmica <input type="checkbox"/> Graves <input type="checkbox"/> Terra <input type="checkbox"/> Xamota <input type="checkbox"/> Granulometria <input type="checkbox"/> Fina (0-2 mm) <input checked="" type="checkbox"/> Mitjana (2-5 mm) <input checked="" type="checkbox"/> Grossa (+5mm)							
Tipus de pedres	<input type="checkbox"/> Carreuons <input type="checkbox"/> Carreus <input type="checkbox"/> Còdols <input type="checkbox"/> Desbastades <input checked="" type="checkbox"/> S. treballar <input type="checkbox"/> Lloses Dimensions <input checked="" type="checkbox"/> Petita (0-10cm) <input checked="" type="checkbox"/> Mitjana (10-30 cm) <input type="checkbox"/> Gran (→30cm)							
Tipus de maons	<input checked="" type="checkbox"/> Massissos <input type="checkbox"/> Totxo <input type="checkbox"/> Dimensions Gruix /Ampl./long. (cm) / /							
Igual a								
Solidari amb								
Cobert per								
Tallat per	103							
Se li adossa								
Adossat a								
Reomplert per								
Reomple a								
Assentat a	257							
Se li assenta								
Tapia a								
Tapiat per								

UE 259 Sector Masia Sondeig Àmbit 2 - 3 P0 MR 2
 Definició Mur Ampl/Long/Alç (m) 0,52 / 0,80 / 0,50 Orientació Nord - Sud
 Tipus de parament Aparell irregular Tècnica constructiva Maçoneria
 Tipus de filades No segueix filades Criteri de datació Relativa per paraments
 Ref. fotogràfica Alçat 5 - 6 Cronologia S.XVI
 Descripció Obra de maçoneria bastida amb pedres sense treballar i desbastades de mesura mitjana i petita disposades sense seguir filades regulars (paredat). Tot lligat amb morter de calç de color blanc, de granulometria grossa, amb graves i nòduls de calç que li fan d'àrid.

Interpretació Sòcol de pedra del mur de tàpia UE 106

Tipus de teula	Àrab <input type="checkbox"/> Tegula <input type="checkbox"/> Imbrex <input type="checkbox"/>
Materials	<input type="checkbox"/> Argila <input type="checkbox"/> Ceràmica <input type="checkbox"/> Graves <input type="checkbox"/> Maó <input checked="" type="checkbox"/> Morter <input checked="" type="checkbox"/> Pedra <input type="checkbox"/> Terra <input type="checkbox"/> Teula <input type="checkbox"/> Tova <input type="checkbox"/> Rajoles <input type="checkbox"/>
Components del morter	<input checked="" type="checkbox"/> Calç <input type="checkbox"/> Carbons <input type="checkbox"/> Cendra <input type="checkbox"/> Ceràmica <input type="checkbox"/> Graves <input type="checkbox"/> Terra <input type="checkbox"/> Xamota <input type="checkbox"/> Granulometria <input type="checkbox"/> Fina (0-2 mm) <input checked="" type="checkbox"/> Mitjana (2-5 mm) <input checked="" type="checkbox"/> Grossa (+5mm)
Tipus de pedres	<input type="checkbox"/> Carreuons <input type="checkbox"/> Carreus <input type="checkbox"/> Còdols <input checked="" type="checkbox"/> Desbastades <input checked="" type="checkbox"/> S. treballar <input type="checkbox"/> Lloses Dimensions <input checked="" type="checkbox"/> Petita (0-10cm) <input checked="" type="checkbox"/> Mitjana (10-30 cm) <input type="checkbox"/> Gran (→30cm)
Tipus de maons	<input type="checkbox"/> Massissos <input type="checkbox"/> Totxo Dimensions Gruix /Ampl./long. (cm) / /

Igual a
 Solidari amb
 Cobert per
 Tallat per 103 - 110
 Se li adossa
 Adossat a
 Reomplert per
 Reomple a
 Assentat a
 Se li assenta 106
 Tapia a
 Tapiat per

UE 266 Sector Masia Sondeig Àmbit 1 - P0/1 MR 3
 Definició Revestiment Ampl/Long/Alç (m) 0,05 / 4,74 / 4,30 Orientació Nord - Sud
 Tipus de parament A trencajunt de cantell Tècnica constructiva Maçoneria
 Tipus de filades Regulars Criteri de datació Absoluta per paraments
 Ref. fotogràfica Alçat 2 Cronologia Anys 40 del S.XX
 Descripció Recobriments bastits amb maons plans col·locats al trencajunt de cantell amb filades regulars i units amb morter fi de color gris

Interpretació Reparació del mur de tàpia UE 128

Tipus de teula	Àrab <input type="checkbox"/> Tegula <input type="checkbox"/> Imbrex <input type="checkbox"/>
Materials	<input type="checkbox"/> Argila <input type="checkbox"/> Ceràmica <input type="checkbox"/> Graves <input checked="" type="checkbox"/> Maó <input type="checkbox"/> Morter <input type="checkbox"/> Pedra <input type="checkbox"/> Terra <input type="checkbox"/> Teula <input type="checkbox"/> Tova <input type="checkbox"/> Rajoles <input type="checkbox"/>
Components del morter	<input checked="" type="checkbox"/> Calç <input type="checkbox"/> Carbons <input type="checkbox"/> Cendra <input type="checkbox"/> Ceràmica <input type="checkbox"/> Graves <input type="checkbox"/> Terra <input type="checkbox"/> Xamota <input type="checkbox"/> Granulometria <input checked="" type="checkbox"/> Fina (0-2 mm) <input type="checkbox"/> Mitjana (2-5 mm) <input type="checkbox"/> Grossa (+5mm)
Tipus de pedres	<input type="checkbox"/> Carreuons <input type="checkbox"/> Carreus <input type="checkbox"/> Còdols <input type="checkbox"/> Desbastades <input type="checkbox"/> S. treballar <input type="checkbox"/> Lloses Dimensions <input type="checkbox"/> Petita (0-10cm) <input type="checkbox"/> Mitjana (10-30 cm) <input type="checkbox"/> Gran (→30cm)
Tipus de maons	<input checked="" type="checkbox"/> Massissos <input type="checkbox"/> Totxo Dimensions Gruix /Ampl./long. (cm) / /

Igual a
 Solidari amb 203 - 204
 Cobert per
 Tallat per
 Se li adossa
 Adossat a
 Reomplert per
 Reomple a
 Assentat a 128 - 486
 Se li assenta
 Tapia a
 Tapiat per

UE 268 Sector Masia Sondeig Àmbit 1 - P0/1 MR 3
 Definició Revestiment Ampl/Long/Alç (m) / 0,80 / 6,50 Orientació
 Tipus de parament A trencajunt Tècnica constructiva Maçoneria
 Tipus de filades Regulars Criteri de datació Absoluta per paraments
 Ref. fotogràfica Alçat 2 Cronologia Anys 40 del S.XX
 Descripció Recobriments bastits amb maons plans col·locats al trencajunt amb filades regulars i units amb morter fi de color gris.

Interpretació Reparació del MR-3 feta als anys 40 del S.XX. Podria estar amagant la impronta d'un mur mitjaner que dividia l'àmbit 1 en dos.

Tipus de teula	Àrab <input type="checkbox"/>	Tegula <input type="checkbox"/>	Imbrex <input type="checkbox"/>				
Materials	<input type="checkbox"/> Argila	<input type="checkbox"/> Ceràmica	<input type="checkbox"/> Graves	<input checked="" type="checkbox"/> Maó	<input checked="" type="checkbox"/> Morter	<input type="checkbox"/> Pedra	<input type="checkbox"/> Terra
	<input type="checkbox"/> Teula	<input type="checkbox"/> Tova	<input type="checkbox"/> Rajoles	<input type="checkbox"/>			
Components del morter	<input checked="" type="checkbox"/> Calç	<input type="checkbox"/> Carbons	<input type="checkbox"/> Cendra	<input type="checkbox"/> Ceràmica	<input type="checkbox"/> Graves	<input type="checkbox"/> Terra	<input type="checkbox"/> Xamota
	Granulometria	<input checked="" type="checkbox"/> Fina (0-2 mm)	<input type="checkbox"/> Mitjana (2-5 mm)	<input type="checkbox"/> Grossa (+5mm)			
Tipus de pedres	<input type="checkbox"/> Carreuons	<input type="checkbox"/> Carreus	<input type="checkbox"/> Còdols	<input type="checkbox"/> Desbastades	<input type="checkbox"/> S. treballar	<input type="checkbox"/> Lloses	
	Dimensions	<input type="checkbox"/> Petita (0-10cm)	<input type="checkbox"/> Mitjana (10-30 cm)	<input type="checkbox"/> Gran (→30cm)			
Tipus de maons	<input checked="" type="checkbox"/> Massissos	<input type="checkbox"/> Totxo	Dimensions	Gruix /Ampl./long. (cm) / / /			

Igual a
 Solidari amb
 Cobert per
 Tallat per
 Se li adossa
 Adossat a
 Reomplert per
 Reomple a
 Assentat a 269
 Se li assenta
 Tapia a
 Tapiat per

UE 273 Sector Masia Sondeig Àmbit 1 - P0 MR 3
 Definició Mur Ampl/Long/Alç (m) / 8,30 / 1,04 Orientació Nord - Sud
 Tipus de parament Aparell irregular Tècnica constructiva Maçoneria
 Tipus de filades No segueix filades Criteri de datació Relativa per estratigrafia
 Ref. fotogràfica Alçat 2 Cronologia S.XVI - XVIII

Descripció Es tracta d'una obra de maçoneria bastida amb pedres sense treballar de mida mitjana i petita, disposats sense seguir filades regulars . Tot lligat amb morter de calç de color marró clar, de granulometria grossa, amb graves i nòduls de calç que li fan d'àrid.

Interpretació Reparació del MR-3, concretament de la UE 128. També podria ser el seu basament.

Tipus de teula	Àrab <input type="checkbox"/> Tegula <input type="checkbox"/> Imbrex <input type="checkbox"/>
Materials	<input type="checkbox"/> Argila <input type="checkbox"/> Ceràmica <input type="checkbox"/> Graves <input type="checkbox"/> Maó <input checked="" type="checkbox"/> Morter <input checked="" type="checkbox"/> Pedra <input type="checkbox"/> Terra <input type="checkbox"/> Teula <input type="checkbox"/> Tova <input type="checkbox"/> Rajoles <input type="checkbox"/>
Components del morter	<input checked="" type="checkbox"/> Calç <input type="checkbox"/> Carbons <input type="checkbox"/> Cendra <input type="checkbox"/> Ceràmica <input type="checkbox"/> Graves <input type="checkbox"/> Terra <input type="checkbox"/> Xamota <input type="checkbox"/> Granulometria <input type="checkbox"/> Fina (0-2 mm) <input checked="" type="checkbox"/> Mitjana (2-5 mm) <input type="checkbox"/> Grossa (+5mm)
Tipus de pedres	<input type="checkbox"/> Carreuons <input type="checkbox"/> Carreus <input type="checkbox"/> Còdols <input type="checkbox"/> Desbastades <input checked="" type="checkbox"/> S. treballar <input type="checkbox"/> Lloses Dimensions <input checked="" type="checkbox"/> Petita (0-10cm) <input checked="" type="checkbox"/> Mitjana (10-30 cm) <input type="checkbox"/> Gran (→30cm)
Tipus de maons	<input type="checkbox"/> Massissos <input type="checkbox"/> Totxo Dimensions Gruix /Ampl./long. (cm) / /

Igual a
 Solidari amb
 Cobert per
 Tallat per 269
 Se li adossa
 Adossat a
 Reomplert per
 Reomple a
 Assentat a 274
 Se li assenta 266
 Tapia a
 Tapiat per

UE	277	Sector	Masia	Sondeig	Àmbit	1 - P0	MR	8
Definició	Finestra		Ampl/Long/Alç (m)		1,10 / / 1,75		Orientació	
Tipus de parament	Aparell irregular		Tècnica constructiva		Maçoneria			
Tipus de filades	No segueix filades		Criteri de datació		Relativa per paraments			
Ref. fotogràfica	Alçat 1		Cronologia		S.XVIII			
Descripció	Es tracta d'una obra de maçoneria bastida amb pedres sense treballar de mida mitjana i petita, barrejades amb maons, disposats sense seguir filades regulars . Tot lligat amb morter de calç de color marró clar, de granulometria grossa, amb graves i nòduls de calç que li fan d'àrid.							
Interpretació	Part interior de la finestra de la façana principal a l'àmbit 1 amb la reforma del S.XVIII							
Tipus de teula	Àrab <input type="checkbox"/> Tegula <input type="checkbox"/> Imbrex <input type="checkbox"/>							
Materials	<input type="checkbox"/> Argila <input type="checkbox"/> Ceràmica <input type="checkbox"/> Graves <input checked="" type="checkbox"/> Maó <input checked="" type="checkbox"/> Morter <input checked="" type="checkbox"/> Pedra <input type="checkbox"/> Terra <input type="checkbox"/> Teula <input type="checkbox"/> Tova <input type="checkbox"/> Rajoles <input type="checkbox"/>							
Components del morter	<input checked="" type="checkbox"/> Calç <input type="checkbox"/> Carbons <input type="checkbox"/> Cendra <input type="checkbox"/> Ceràmica <input type="checkbox"/> Graves <input type="checkbox"/> Terra <input type="checkbox"/> Xamota <input type="checkbox"/> Granulometria <input type="checkbox"/> Fina (0-2 mm) <input checked="" type="checkbox"/> Mitjana (2-5 mm) <input checked="" type="checkbox"/> Grossa (+5mm)							
Tipus de pedres	<input type="checkbox"/> Carreuons <input type="checkbox"/> Carreus <input type="checkbox"/> Còdols <input checked="" type="checkbox"/> Desbastades <input type="checkbox"/> S. treballar <input checked="" type="checkbox"/> Lloses Dimensions <input checked="" type="checkbox"/> Petita (0-10cm) <input checked="" type="checkbox"/> Mitjana (10-30 cm) <input type="checkbox"/> Gran (→30cm)							
Tipus de maons	<input checked="" type="checkbox"/> Massissos <input type="checkbox"/> Totxo Dimensions Gruix /Ampl./long. (cm) / /							
Igual a								
Solidari amb								
Cobert per								
Tallat per								
Se li adossa								
Adossat a								
Reomplert per								
Reomple a								
Assentat a	276							
Se li assenta								
Tapia a								
Tapiat per								

UE	279	Sector	Masia	Sondeig	Àmbit	1 - P0	MR	8
Definició	Mur	Ampl/Long/Alç (m)	1,10 / / 0,60	Orientació				
Tipus de parament	Aparell irregular	Tècnica constructiva	Maçoneria					
Tipus de filades	No segueix filades	Criteri de datació	Relativa per paraments					
Ref. fotogràfica	Alçat 1	Cronologia	S.XVI - XVIII					
Descripció	Es tracta d'una obra de maçoneria bastida amb pedres sense treballar de mida mitjana i petita, disposats sense seguir filades regulars . Tot lligat amb morter de calç de color marró clar, de granulometria grossa, amb graves i nòduls de calç que li fan d'àrid. Està recobert amb morter que impedeix veure amb exactitud les seves relacions.							
Interpretació	Reparació del MR-8, concretament de la UE 166. També podria ser el seu basament.							
Tipus de teula	Àrab <input type="checkbox"/> Tegula <input type="checkbox"/> Imbrex <input type="checkbox"/>							
Materials	<input type="checkbox"/> Argila <input type="checkbox"/> Ceràmica <input type="checkbox"/> Graves <input checked="" type="checkbox"/> Maó <input checked="" type="checkbox"/> Morter <input checked="" type="checkbox"/> Pedra <input type="checkbox"/> Terra <input type="checkbox"/> Teula <input type="checkbox"/> Tova <input type="checkbox"/> Rajoles <input type="checkbox"/>							
Components del morter	<input checked="" type="checkbox"/> Calç <input type="checkbox"/> Carbons <input type="checkbox"/> Cendra <input type="checkbox"/> Ceràmica <input type="checkbox"/> Graves <input type="checkbox"/> Terra <input type="checkbox"/> Xamota <input type="checkbox"/> Granulometria <input type="checkbox"/> Fina (0-2 mm) <input checked="" type="checkbox"/> Mitjana (2-5 mm) <input checked="" type="checkbox"/> Grossa (+5mm)							
Tipus de pedres	<input type="checkbox"/> Carreuons <input type="checkbox"/> Carreus <input type="checkbox"/> Còdols <input checked="" type="checkbox"/> Desbastades <input checked="" type="checkbox"/> S. treballar <input type="checkbox"/> Lloses Dimensions <input checked="" type="checkbox"/> Petita (0-10cm) <input checked="" type="checkbox"/> Mitjana (10-30 cm) <input type="checkbox"/> Gran (→30cm)							
Tipus de maons	<input checked="" type="checkbox"/> Massissos <input type="checkbox"/> Totxo <input type="checkbox"/> Dimensions Gruix /Ampl./long. (cm) / /							
Igual a								
Solidari amb								
Cobert per								
Tallat per								
Se li adossa								
Adossat a								
Reomplert per								
Reomple a								
Assentat a	278							
Se li assenta								
Tapia a								
Tapiat per								

UE 281 Sector Masia Sondeig Àmbit 1 - P0 MR 8
 Definició Mur Ampl/Long/Alç (m) 0,90 / / 0,85 Orientació
 Tipus de parament Aparell irregular Tècnica constructiva Maçoneria
 Tipus de filades Regulars Criteri de datació Relativa per estratigrafia
 Ref. fotogràfica Alçat 1 Cronologia S.XVIII
 Descripció Mur de maçoneria bastida amb lloses de mida mitjana i petita i maons plans, disposats seguint filades regulars. Tot lligat amb morter de calç de color marró clar, de granulometria grossa, amb graves i nòduls de calç que li fan d'àrid.

Interpretació Reparació del MR-8, concretament de la UE 166.

Tipus de teula	Àrab <input type="checkbox"/> Tegula <input type="checkbox"/> Imbrex <input type="checkbox"/>
Materials	<input type="checkbox"/> Argila <input type="checkbox"/> Ceràmica <input type="checkbox"/> Graves <input checked="" type="checkbox"/> Maó <input checked="" type="checkbox"/> Morter <input checked="" type="checkbox"/> Pedra <input type="checkbox"/> Terra <input type="checkbox"/> Teula <input type="checkbox"/> Tova <input type="checkbox"/> Rajoles <input type="checkbox"/>
Components del morter	<input type="checkbox"/> Calç <input type="checkbox"/> Carbons <input type="checkbox"/> Cendra <input type="checkbox"/> Ceràmica <input type="checkbox"/> Graves <input type="checkbox"/> Terra <input type="checkbox"/> Xamota <input type="checkbox"/> Granulometria <input type="checkbox"/> Fina (0-2 mm) <input checked="" type="checkbox"/> Mitjana (2-5 mm) <input checked="" type="checkbox"/> Grossa (+5mm)
Tipus de pedres	<input type="checkbox"/> Carreuons <input type="checkbox"/> Carreus <input type="checkbox"/> Còdols <input checked="" type="checkbox"/> Desbastades <input type="checkbox"/> S. treballar <input checked="" type="checkbox"/> Lloses Dimensions <input checked="" type="checkbox"/> Petita (0-10cm) <input checked="" type="checkbox"/> Mitjana (10-30 cm) <input type="checkbox"/> Gran (→30cm)
Tipus de maons	<input checked="" type="checkbox"/> Massissos <input type="checkbox"/> Totxo Dimensions Gruix /Ampl./long. (cm) / /

Igual a
 Solidari amb
 Cobert per
 Tallat per
 Se li adossa
 Adossat a
 Reomplert per
 Reomple a
 Assentat a 280
 Se li assenta
 Tapia a
 Tapiat per

UE 282 Sector Masia Sondeig Àmbit 2 - P0 MR 8
 Definició Mur Ampl/Long/Alç (m) 0,52 / 0,30 / 1 Orientació Est - Oest
 Tipus de parament Aparell irregular Tècnica constructiva Maçoneria
 Tipus de filades No segueix filades Criteri de datació Relativa per estratigrafia
 Ref. fotogràfica Alçat 1 Cronologia S.XVI - XVIII
 Descripció Es tracta d'una obra de maçoneria bastida amb pedres sense treballar de mida mitjana i gran, disposats sense seguir filades regulars . Tot lligat amb morter de calç de color ocre, de granulometria grossa, amb graves i nòduls de calç que li fan d'àrid.

Interpretació Mur de reparació de la UE 283 o sòcol d'aquesta mateixa UE.

Tipus de teula	Àrab <input type="checkbox"/> Tegula <input type="checkbox"/> Imbrex <input type="checkbox"/>
Materials	<input type="checkbox"/> Argila <input type="checkbox"/> Ceràmica <input type="checkbox"/> Graves <input type="checkbox"/> Maó <input checked="" type="checkbox"/> Morter <input checked="" type="checkbox"/> Pedra <input type="checkbox"/> Terra <input type="checkbox"/> Teula <input type="checkbox"/> Tova <input type="checkbox"/> Rajoles <input type="checkbox"/>
Components del morter	<input checked="" type="checkbox"/> Calç <input type="checkbox"/> Carbons <input type="checkbox"/> Cendra <input type="checkbox"/> Ceràmica <input type="checkbox"/> Graves <input type="checkbox"/> Terra <input type="checkbox"/> Xamota <input type="checkbox"/> Granulometria <input type="checkbox"/> Fina (0-2 mm) <input checked="" type="checkbox"/> Mitjana (2-5 mm) <input checked="" type="checkbox"/> Grossa (+5mm)
Tipus de pedres	<input type="checkbox"/> Carreuons <input type="checkbox"/> Carreus <input type="checkbox"/> Còdols <input checked="" type="checkbox"/> Desbastades <input checked="" type="checkbox"/> S. treballar <input type="checkbox"/> Lloses Dimensions <input type="checkbox"/> Petita (0-10cm) <input checked="" type="checkbox"/> Mitjana (10-30 cm) <input checked="" type="checkbox"/> Gran (→30cm)
Tipus de maons	<input type="checkbox"/> Massissos <input type="checkbox"/> Totxo Dimensions Gruix /Ampl./long. (cm) / /

Igual a
 Solidari amb
 Cobert per
 Tallat per 284
 Se li adossa
 Adossat a
 Reomplert per
 Reomple a
 Assentat a
 Se li assenta 283
 Tapia a
 Tapiat per

UE 283 Sector Masia Sondeig Àmbit 2 - P0 MR 8
 Definició Mur Ampl/Long/Alç (m) 0,52 / 0,30 / 1,10 Orientació Est - Oest
 Tipus de parament Tàpia ordinària Tècnica constructiva Tàpia
 Tipus de filades No segueix filades Criteri de datació Relativa per paraments
 Ref. fotogràfica Alçat 1 Cronologia S.XVI
 Descripció Mur bastit amb terra, utilitzant la tècnica constructiva de la tàpia. En aquest cas es tracta de tàpia ordinària i no mixta. Es troba ubicat a la planta baixa de l'àmbit 2, al mur sud (façana).

Interpretació Mur de la façana principal anterior a la reforma del S.XVIII

Tipus de teula	Àrab <input type="checkbox"/>	Tegula <input type="checkbox"/>	Imbrex <input type="checkbox"/>				
Materials	<input checked="" type="checkbox"/> Argila	<input type="checkbox"/> Ceràmica	<input checked="" type="checkbox"/> Graves	<input type="checkbox"/> Maó	<input type="checkbox"/> Morter	<input type="checkbox"/> Pedra	<input type="checkbox"/> Terra
	<input type="checkbox"/> Teula	<input type="checkbox"/> Tova	<input type="checkbox"/> Rajoles	<input type="checkbox"/>			
Components del morter	<input type="checkbox"/> Calç	<input type="checkbox"/> Carbons	<input type="checkbox"/> Cendra	<input type="checkbox"/> Ceràmica	<input type="checkbox"/> Graves	<input type="checkbox"/> Terra	<input type="checkbox"/> Xamota
	Granulometria	<input type="checkbox"/> Fina (0-2 mm)	<input type="checkbox"/> Mitjana (2-5 mm)	<input type="checkbox"/> Grossa (+5mm)			
Tipus de pedres	<input type="checkbox"/> Carreuons	<input type="checkbox"/> Carreus	<input type="checkbox"/> Còdols	<input type="checkbox"/> Desbastades	<input type="checkbox"/> S. treballar	<input type="checkbox"/> Lloses	
	Dimensions	<input type="checkbox"/> Petita (0-10cm)	<input type="checkbox"/> Mitjana (10-30 cm)	<input type="checkbox"/> Gran (→30cm)			
Tipus de maons	<input type="checkbox"/> Massissos	<input type="checkbox"/> Totxo	Dimensions	Gruix /Ampl./long. (cm)	/	/	/

Igual a
 Solidari amb
 Cobert per
 Tallat per 284
 Se li adossa
 Adossat a
 Reomplert per
 Reomple a
 Assentat a 282
 Se li assenta
 Tapia a
 Tapiat per

UE 285 Sector Masia Sondeig Àmbit 2 - P0 MR MR-8
 Definició Estructura indeterminada Ampl/Long/Alç (m) / 0,88 / 1,37 Orientació
 Tipus de parament Arrebossat Tècnica constructiva Revestiment
 Tipus de filades Criteri de datació Relativa per paraments
 Ref. fotogràfica Alçat 1 Cronologia S.XX
 Descripció Armari per col·locar el comptador de la llum.
 Interpretació Recobriments de morter portland al damunt de la negativa UE 286. El morter té una amplada de 2 a 4 cm.

Tipus de teula	Àrab <input type="checkbox"/> Tegula <input type="checkbox"/> Imbrex <input type="checkbox"/>
Materials	<input type="checkbox"/> Argila <input type="checkbox"/> Ceràmica <input type="checkbox"/> Graves <input type="checkbox"/> Maó <input checked="" type="checkbox"/> Morter <input type="checkbox"/> Pedra <input type="checkbox"/> Terra <input type="checkbox"/> Teula <input type="checkbox"/> Tova <input type="checkbox"/> Rajoles <input type="checkbox"/>
Components del morter	<input type="checkbox"/> Calç <input type="checkbox"/> Carbons <input type="checkbox"/> Cendra <input type="checkbox"/> Ceràmica <input type="checkbox"/> Graves <input type="checkbox"/> Terra <input type="checkbox"/> Xamota <input checked="" type="checkbox"/> Granulometria <input checked="" type="checkbox"/> Fina (0-2 mm) <input type="checkbox"/> Mitjana (2-5 mm) <input type="checkbox"/> Grossa (+5mm)
Tipus de pedres	<input type="checkbox"/> Carreuons <input type="checkbox"/> Carreus <input type="checkbox"/> Còdols <input type="checkbox"/> Desbastades <input type="checkbox"/> S. treballar <input type="checkbox"/> Lloses Dimensions <input type="checkbox"/> Petita (0-10cm) <input type="checkbox"/> Mitjana (10-30 cm) <input type="checkbox"/> Gran (→30cm)
Tipus de maons	<input type="checkbox"/> Massissos <input type="checkbox"/> Totxo Dimensions Gruix /Ampl./long. (cm) / /

Igual a
 Solidari amb
 Cobert per
 Tallat per
 Se li adossa
 Adossat a
 Reomplert per
 Reomple a
 Assentat a 286
 Se li assenta
 Tapia a
 Tapiat per

UE 287 Sector Masia Sondeig Àmbit 2 - P0 MR 8
 Definició Estructura indeterminada Ampl/Long/Alç (m) / 0,50 / 0,75 Orientació
 Tipus de parament Arrebossat Tècnica constructiva Revestiment
 Tipus de filades Criteri de datació Relativa per paraments
 Ref. fotogràfica Alçat 1 Cronologia S.XX
 Descripció Armari per col·locar el comptador de l'aigua
 Interpretació Recobriments de morter portland al damunt de la negativa UE 286. Quan es va fer el repicat de l'edifici és va treure i només es veuen algunes restes d'ell.

Tipus de teula	Àrab <input type="checkbox"/> Tegula <input type="checkbox"/> Imbrex <input type="checkbox"/>
Materials	<input type="checkbox"/> Argila <input type="checkbox"/> Ceràmica <input type="checkbox"/> Graves <input type="checkbox"/> Maó <input checked="" type="checkbox"/> Morter <input type="checkbox"/> Pedra <input type="checkbox"/> Terra <input type="checkbox"/> Teula <input type="checkbox"/> Tova <input type="checkbox"/> Rajoles <input type="checkbox"/>
Components del morter	<input type="checkbox"/> Calç <input type="checkbox"/> Carbons <input type="checkbox"/> Cendra <input type="checkbox"/> Ceràmica <input type="checkbox"/> Graves <input type="checkbox"/> Terra <input type="checkbox"/> Xamota <input checked="" type="checkbox"/> Granulometria <input checked="" type="checkbox"/> Fina (0-2 mm) <input type="checkbox"/> Mitjana (2-5 mm) <input type="checkbox"/> Grossa (+5mm)
Tipus de pedres	<input type="checkbox"/> Carreuons <input type="checkbox"/> Carreus <input type="checkbox"/> Còdols <input type="checkbox"/> Desbastades <input type="checkbox"/> S. treballar <input type="checkbox"/> Lloses Dimensions <input type="checkbox"/> Petita (0-10cm) <input type="checkbox"/> Mitjana (10-30 cm) <input type="checkbox"/> Gran (→30cm)
Tipus de maons	<input type="checkbox"/> Massissos <input type="checkbox"/> Totxo Dimensions Gruix /Ampl./long. (cm) / /

Igual a
 Solidari amb
 Cobert per
 Tallat per
 Se li adossa
 Adossat a
 Reomplert per
 Reomple a
 Assentat a 288
 Se li assenta
 Tapia a
 Tapiat per

UE 290 Sector Masia Sondeig Àmbit 3 - P0 MR 8
 Definició Mur Ampl/Long/Alç (m) / / Orientació Est - Oest
 Tipus de parament Aparell irregular Tècnica constructiva Maçoneria
 Tipus de filades No segueix filades Criteri de datació Relativa per paraments
 Ref. fotogràfica Alçat 1 Cronologia S.XVI
 Descripció Es tracta d'una obra de maçoneria bastida amb pedres de totes les mides sense treballar, disposats sense seguir filades regulars . Tot lligat amb morter de calç de color marró clar, de granulometria grossa, amb graves i nòduls de calç que li fan d'àrid.

Interpretació Sòcol de pedra de la UE 291 (MR-8)

Tipus de teula	Àrab <input type="checkbox"/>	Tegula <input type="checkbox"/>	Imbrex <input type="checkbox"/>				
Materials	<input type="checkbox"/> Argila	<input type="checkbox"/> Ceràmica	<input type="checkbox"/> Graves	<input type="checkbox"/> Maó	<input checked="" type="checkbox"/> Morter	<input checked="" type="checkbox"/> Pedra	<input type="checkbox"/> Terra
	<input type="checkbox"/> Teula	<input type="checkbox"/> Tova	<input type="checkbox"/> Rajoles	<input type="checkbox"/>			
Components del morter	<input checked="" type="checkbox"/> Calç	<input type="checkbox"/> Carbons	<input type="checkbox"/> Cendra	<input type="checkbox"/> Ceràmica	<input type="checkbox"/> Graves	<input type="checkbox"/> Terra	<input type="checkbox"/> Xamota
	Granulometria	<input type="checkbox"/> Fina (0-2 mm)	<input checked="" type="checkbox"/> Mitjana (2-5 mm)	<input checked="" type="checkbox"/> Grossa (+5mm)			
Tipus de pedres	<input type="checkbox"/> Carreuons	<input type="checkbox"/> Carreus	<input type="checkbox"/> Còdols	<input checked="" type="checkbox"/> Desbastades	<input checked="" type="checkbox"/> S. treballar	<input type="checkbox"/> Lloses	
	Dimensions	<input type="checkbox"/> Petita (0-10cm)	<input checked="" type="checkbox"/> Mitjana (10-30 cm)	<input checked="" type="checkbox"/> Gran (→30cm)			
Tipus de maons	<input type="checkbox"/> Massissos	<input type="checkbox"/> Totxo	Dimensions	Gruix /Ampl./long. (cm)	/	/	/

Igual a
 Solidari amb
 Cobert per
 Tallat per 289
 Se li adossa 294
 Adossat a
 Reomplert per
 Reomple a
 Assentat a
 Se li assenta 291
 Tapia a
 Tapiat per

UE 291 Sector Masia Sondeig Àmbit 3 - P0/1 MR 8
 Definició Mur Ampl/Long/Alç (m) 0,52 / 4,09 / 5,23 Orientació Est - Oest
 Tipus de parament Tàpia ordinària Tècnica constructiva Tàpia
 Tipus de filades No segueix filades Criteri de datació Relativa per estratigrafia
 Ref. fotogràfica Alçat 1 Cronologia S.XVI
 Descripció Mur bastit amb terra que pertany al grup de les tàpies reforçades o mixtes. La terra utilitzada es de color marró fosc i està barrejada amb graves petites que li fan d'àrid. Està reforçada per lloses mitjanes sense connexió directa però col·locades en filades.

Interpretació Mur de la façana principal del S.XVI a l'àmbit 3.

Tipus de teula	Àrab <input type="checkbox"/>	Tegula <input type="checkbox"/>	Imbrex <input type="checkbox"/>				
Materials	<input checked="" type="checkbox"/> Argila	<input type="checkbox"/> Ceràmica	<input checked="" type="checkbox"/> Graves	<input type="checkbox"/> Maó	<input checked="" type="checkbox"/> Morter	<input type="checkbox"/> Pedra	<input type="checkbox"/> Terra
	<input type="checkbox"/> Teula	<input type="checkbox"/> Tova	<input type="checkbox"/> Rajoles	<input type="checkbox"/>			
Components del morter	<input type="checkbox"/> Calç	<input type="checkbox"/> Carbons	<input type="checkbox"/> Cendra	<input type="checkbox"/> Ceràmica	<input type="checkbox"/> Graves	<input type="checkbox"/> Terra	<input type="checkbox"/> Xamota
	Granulometria	<input type="checkbox"/> Fina (0-2 mm)	<input type="checkbox"/> Mitjana (2-5 mm)	<input type="checkbox"/> Grossa (+5mm)			
Tipus de pedres	<input type="checkbox"/> Carreuons	<input type="checkbox"/> Carreus	<input type="checkbox"/> Còdols	<input type="checkbox"/> Desbastades	<input type="checkbox"/> S. treballar	<input checked="" type="checkbox"/> Lloses	
	Dimensions	<input type="checkbox"/> Petita (0-10cm)	<input checked="" type="checkbox"/> Mitjana (10-30 cm)	<input type="checkbox"/> Gran (→30cm)			
Tipus de maons	<input type="checkbox"/> Massissos	<input type="checkbox"/> Totxo	Dimensions	Gruix /Ampl./long. (cm)	/	/	/

Igual a
 Solidari amb
 Cobert per
 Tallat per 289 - 293
 Se li adossa 294 - 295
 Adossat a
 Reomplert per
 Reomple a
 Assentat a 290
 Se li assenta
 Tapia a
 Tapiat per

UE 292 Sector Masia Sondeig Àmbit 3 - P0/1 MR 8
 Definició Mur Ampl/Long/Alç (m) 0,52 / 4,10 / 3,50 Orientació Est - Oest
 Tipus de parament Aparell irregular Tècnica constructiva Maçoneria
 Tipus de filades No segueix filades Criteri de datació Absoluta per paraments
 Ref. fotogràfica Alçat 1 Cronologia S.XVIII

Descripció Mur de maçoneria bastit amb pedres sense treballar de totes les mesures, barrejades amb fragments de maons i teules, disposats sense seguir filades regulars (paredat). Tot lligat amb morter de calç de color marró clar, de granulometria grossa, amb graves i nòduls de calç que li fan d'àrid.

Interpretació Mur de la façana principal de la reforma del S.XVIII. Al seu interior es va bastir la finestra UE 179.

Tipus de teula	Àrab <input type="checkbox"/>	Tegula <input type="checkbox"/>	Imbrex <input type="checkbox"/>				
Materials	<input type="checkbox"/> Argila	<input type="checkbox"/> Ceràmica	<input type="checkbox"/> Graves	<input checked="" type="checkbox"/> Maó	<input checked="" type="checkbox"/> Morter	<input checked="" type="checkbox"/> Pedra	<input type="checkbox"/> Terra
	<input type="checkbox"/> Teula	<input type="checkbox"/> Tova	<input type="checkbox"/> Rajoles	<input type="checkbox"/>			
Components del morter	<input checked="" type="checkbox"/> Calç	<input type="checkbox"/> Carbons	<input type="checkbox"/> Cendra	<input type="checkbox"/> Ceràmica	<input type="checkbox"/> Graves	<input type="checkbox"/> Terra	<input type="checkbox"/> Xamota
	Granulometria	<input type="checkbox"/> Fina (0-2 mm)	<input checked="" type="checkbox"/> Mitjana (2-5 mm)	<input checked="" type="checkbox"/> Grossa (+5mm)			
Tipus de pedres	<input type="checkbox"/> Carreuons	<input type="checkbox"/> Carreus	<input type="checkbox"/> Còdols	<input checked="" type="checkbox"/> Desbastades	<input checked="" type="checkbox"/> S. treballar	<input type="checkbox"/> Lloses	
	Dimensions	<input checked="" type="checkbox"/> Petita (0-10cm)	<input checked="" type="checkbox"/> Mitjana (10-30 cm)	<input type="checkbox"/> Gran (→30cm)			
Tipus de maons	<input checked="" type="checkbox"/> Massissos	<input type="checkbox"/> Totxo	Dimensions	Gruix /Ampl./long. (cm)			/ / /

Igual a
 Solidari amb 519 - 179
 Cobert per
 Tallat per
 Se li adossa 294
 Adossat a
 Reomplert per
 Reomple a
 Assentat a 293
 Se li assenta 256
 Tapia a
 Tapiat per

UE	294	Sector	Masia	Sondeig	Àmbit	2 - 3 P0	MR 2
Definició	Porta	Ampl/Long/Alç (m)	0,52 / / 2,12	Orientació			
Tipus de parament	Tècnica constructiva						
Tipus de filades	Criteri de datació						
Ref. fotogràfica	Alçat 5 - 6	Cronologia	S.XVI				
Descripció	Capa de morter de uns 2cm de gruix de granulometria mitjana. Esta situada adossant-se al MR-8.						
Interpretació	Podria ser un espai de pas entre els àmbits 2 i 3 a tocar amb el MR-8 (façana principal).						
Tipus de teula	Àrab <input type="checkbox"/> Tegula <input type="checkbox"/> Imbrex <input type="checkbox"/>						
Materials	<input type="checkbox"/> Argila <input type="checkbox"/> Ceràmica <input type="checkbox"/> Graves <input type="checkbox"/> Maó <input type="checkbox"/> Morter <input type="checkbox"/> Pedra <input type="checkbox"/> Terra <input type="checkbox"/> Teula <input type="checkbox"/> Tova <input type="checkbox"/> Rajoles <input type="checkbox"/>						
Components del morter	<input checked="" type="checkbox"/> Calç <input type="checkbox"/> Carbons <input type="checkbox"/> Cendra <input type="checkbox"/> Ceràmica <input type="checkbox"/> Graves <input type="checkbox"/> Terra <input type="checkbox"/> Xamota <input type="checkbox"/> Granulometria <input type="checkbox"/> Fina (0-2 mm) <input checked="" type="checkbox"/> Mitjana (2-5 mm) <input type="checkbox"/> Grossa (+5mm)						
Tipus de pedres	<input type="checkbox"/> Carreuons <input type="checkbox"/> Carreus <input type="checkbox"/> Còdols <input type="checkbox"/> Desbastades <input type="checkbox"/> S. treballar <input type="checkbox"/> Lloses Dimensions <input type="checkbox"/> Petita (0-10cm) <input type="checkbox"/> Mitjana (10-30 cm) <input type="checkbox"/> Gran (→30cm)						
Tipus de maons	<input type="checkbox"/> Massissos <input type="checkbox"/> Totxo <input type="checkbox"/> Dimensions Gruix /Ampl./long. (cm) / /						
Igual a							
Solidari amb							
Cobert per							
Tallat per	298						
Se li adossa							
Adossat a	290 - 291 - 292						
Reomplert per							
Reomple a							
Assentat a							
Se li assenta							
Tapia a							
Tapiat per							

UE 295 Sector Masia Sondeig Àmbit 3 - P0 MR 8
 Definició Finestra Ampl/Long/Alç (m) / / Orientació
 Tipus de parament Tècnica constructiva Revestiment
 Tipus de filades Criteri de datació Relativa per estratigrafia
 Ref. fotogràfica Alçat 1 Cronologia S.XVI
 Descripció Arrebossat de morter de calç de color blanc situat al mur UE 291. Només s'han conservat 75cm verticals. Va ser molt afectat per la negativa de la finestra UE 138

Interpretació Podria ser restes d'una antiga finestra de la masia del S.XVI

Tipus de teula	Àrab <input type="checkbox"/>	Tegula <input type="checkbox"/>	Imbrex <input type="checkbox"/>				
Materials	<input type="checkbox"/> Argila	<input type="checkbox"/> Ceràmica	<input type="checkbox"/> Graves	<input type="checkbox"/> Maó	<input type="checkbox"/> Morter	<input type="checkbox"/> Pedra	<input type="checkbox"/> Terra
	<input type="checkbox"/> Teula	<input type="checkbox"/> Tova	<input type="checkbox"/> Rajoles	<input type="checkbox"/>			
Components del morter	<input checked="" type="checkbox"/> Calç	<input type="checkbox"/> Carbons	<input type="checkbox"/> Cendra	<input type="checkbox"/> Ceràmica	<input type="checkbox"/> Graves	<input type="checkbox"/> Terra	<input type="checkbox"/> Xamota
	Granulometria	<input checked="" type="checkbox"/> Fina (0-2 mm)	<input checked="" type="checkbox"/> Mitjana (2-5 mm)	<input type="checkbox"/> Grossa (+5mm)			
Tipus de pedres	<input type="checkbox"/> Carreuons	<input type="checkbox"/> Carreus	<input type="checkbox"/> Còdols	<input type="checkbox"/> Desbastades	<input type="checkbox"/> S. treballar	<input type="checkbox"/> Lloses	
	Dimensions	<input type="checkbox"/> Petita (0-10cm)	<input type="checkbox"/> Mitjana (10-30 cm)	<input type="checkbox"/> Gran (→30cm)			
Tipus de maons	<input type="checkbox"/> Massissos	<input type="checkbox"/> Totxo	Dimensions	Gruix /Ampl./long. (cm) / /			

Igual a
 Solidari amb
 Cobert per
 Tallat per 289
 Se li adossa
 Adossat a 291
 Reomplert per
 Reomple a
 Assentat a
 Se li assenta
 Tapia a
 Tapiat per

UE 296 Sector Masia Sondeig Àmbit 2 - 3 P0/1 MR 2
 Definició Mur Ampl/Long/Alç (m) 0,52 / 7,34 / 6 Orientació Nord - Sud
 Tipus de parament Tàpia valenciana Tècnica constructiva Tàpia
 Tipus de filades No segueix filades Criteri de datació Absoluta per paraments
 Ref. fotogràfica Alçat 5 - 6 Cronologia Segona meitat S.XVI

Descripció Mur bastit amb terra que pertany al grup de les tàpies reforçades o mixtes, concretament la tàpia valenciana. La terra utilitzada es de color marró fosc i està barrejada amb graves petites que li fan d'àrid. Les filades de rajols presenten maons de 0,03m de gruix per 0,16m d'amplada i el morter de calç utilitzat per reforçar-les és de color blanc de granulometria mitjana i grossa, amb nòduls de calç i graves que li fan d'àrid. Aquest tram els maons estàn gairebé amagats darrera una crosta de morter de calç que reforça de gran manera l'estructura, dificultant l'erosió

Interpretació Mur divisor dels àmbits 2 i 3 datat a la segona meitat del S.XVI.

Tipus de teula	Àrab <input type="checkbox"/>	Tegula <input type="checkbox"/>	Imbrex <input type="checkbox"/>				
Materials	<input checked="" type="checkbox"/> Argila	<input type="checkbox"/> Ceràmica	<input checked="" type="checkbox"/> Graves	<input checked="" type="checkbox"/> Maó	<input checked="" type="checkbox"/> Morter	<input type="checkbox"/> Pedra	<input type="checkbox"/> Terra
	<input type="checkbox"/> Teula	<input type="checkbox"/> Tova	<input type="checkbox"/> Rajoles	<input type="checkbox"/>			
Components del morter	<input checked="" type="checkbox"/> Calç	<input type="checkbox"/> Carbons	<input type="checkbox"/> Cendra	<input type="checkbox"/> Ceràmica	<input type="checkbox"/> Graves	<input type="checkbox"/> Terra	<input type="checkbox"/> Xamota
	Granulometria	<input type="checkbox"/> Fina (0-2 mm)	<input checked="" type="checkbox"/> Mitjana (2-5 mm)	<input checked="" type="checkbox"/> Grossa (+5mm)			
Tipus de pedres	<input type="checkbox"/> Carreuons	<input type="checkbox"/> Carreus	<input type="checkbox"/> Còdols	<input type="checkbox"/> Desbastades	<input type="checkbox"/> S. treballar	<input type="checkbox"/> Lloses	
	Dimensions	<input type="checkbox"/> Petita (0-10cm)	<input checked="" type="checkbox"/> Mitjana (10-30 cm)	<input type="checkbox"/> Gran (→30cm)			
Tipus de maons	<input checked="" type="checkbox"/> Massissos	<input type="checkbox"/> Totxo	Dimensions Gruix /Ampl./long. (cm) / /				

Igual a
 Solidari amb 106
 Cobert per
 Tallat per 103 - 257 - 298 - 386 - 391 - 415 - 511 - 512
 Se li adossa
 Adossat a
 Reomplert per
 Reomple a
 Assentat a
 Se li assenta 510
 Tapia a
 Tapiat per

UE 297 Sector Masia Sondeig Àmbit 2 - 3 P0 MR 2
 Definició Mur Ampl/Long/Alç (m) 0,52 / 1,60 / 2,23 Orientació Nord - Sud
 Tipus de parament Aparell irregular Tècnica constructiva Maçoneria
 Tipus de filades No segueix filades Criteri de datació Relativa per paraments
 Ref. fotogràfica Alçat 5 - 6 Cronologia Segona meitat S.XVI

Descripció Obra de maçoneria bastida amb pedres sense treballar de totes les mesures, barrejades amb fragments de maons i teules, disposats sense seguir filades regulars (paredat). Tot lligat amb morter de calç de color marró clar, de granulometria grossa, amb graves i nòduls de calç que li fan d'àrid.

Interpretació Tapiat d'un espai de pas al MR-2 entre l'àmbit 2 i 3 a tocar amb el MR-8 datat t a la segona meitat del S.XVI.

Tipus de teula	Àrab <input type="checkbox"/>	Tegula <input type="checkbox"/>	Imbrex <input type="checkbox"/>				
Materials	<input type="checkbox"/> Argila	<input type="checkbox"/> Ceràmica	<input type="checkbox"/> Graves	<input checked="" type="checkbox"/> Maó	<input checked="" type="checkbox"/> Morter	<input checked="" type="checkbox"/> Pedra	<input type="checkbox"/> Terra
	<input type="checkbox"/> Teula	<input type="checkbox"/> Tova	<input type="checkbox"/> Rajoles	<input type="checkbox"/>			
Components del morter	<input checked="" type="checkbox"/> Calç	<input type="checkbox"/> Carbons	<input type="checkbox"/> Cendra	<input type="checkbox"/> Ceràmica	<input type="checkbox"/> Graves	<input type="checkbox"/> Terra	<input type="checkbox"/> Xamota
	Granulometria	<input type="checkbox"/> Fina (0-2 mm)	<input checked="" type="checkbox"/> Mitjana (2-5 mm)	<input checked="" type="checkbox"/> Grossa (+5mm)			
Tipus de pedres	<input type="checkbox"/> Carreuons	<input type="checkbox"/> Carreus	<input type="checkbox"/> Còdols	<input checked="" type="checkbox"/> Desbastades	<input checked="" type="checkbox"/> S. treballar	<input type="checkbox"/> Lloses	
	Dimensions	<input checked="" type="checkbox"/> Petita (0-10cm)	<input checked="" type="checkbox"/> Mitjana (10-30 cm)	<input checked="" type="checkbox"/> Gran (→30cm)			
Tipus de maons	<input checked="" type="checkbox"/> Massissos	<input type="checkbox"/> Totxo	Dimensions	Gruix /Ampl./long. (cm)			/ /

Igual a
 Solidari amb
 Cobert per
 Tallat per 415
 Se li adossa
 Adossat a 294
 Reomplert per
 Reomple a
 Assentat a 298
 Se li assenta 299
 Tapia a
 Tapiat per

UE	299	Sector	Masia	Sondeig	Àmbit	2 - 3	MR	2
Definició	Porta		Ampl/Long/Alç (m)	0,52 / / 2		Orientació		
Tipus de parament	Tècnica constructiva							
Tipus de filades	Criteri de datació							
Ref. fotogràfica	Alçat 5 - 6		Cronologia	Segona meitat S.XVI				
Descripció	Capa de morter de calç de granulometria mitjana de uns 2cm d'amplada on s'han conservat 2m d'alçada del constat sud. La resta va ser retallada per la UE415 i tapiada per la UE 126 al S.XVIII							
Interpretació	Porta o espai de pas entre els àmbits 2 i 3 anterior a la reforma del S.XVIII							
Tipus de teula	Àrab <input type="checkbox"/> Tegula <input type="checkbox"/> Imbrex <input type="checkbox"/>							
Materials	<input type="checkbox"/> Argila <input type="checkbox"/> Ceràmica <input type="checkbox"/> Graves <input type="checkbox"/> Maó <input type="checkbox"/> Morter <input type="checkbox"/> Pedra <input type="checkbox"/> Terra <input type="checkbox"/> Teula <input type="checkbox"/> Tova <input type="checkbox"/> Rajoles <input type="checkbox"/>							
Components del morter	<input checked="" type="checkbox"/> Calç <input type="checkbox"/> Carbons <input type="checkbox"/> Cendra <input type="checkbox"/> Ceràmica <input type="checkbox"/> Graves <input type="checkbox"/> Terra <input type="checkbox"/> Xamota <input type="checkbox"/> Granulometria <input type="checkbox"/> Fina (0-2 mm) <input checked="" type="checkbox"/> Mitjana (2-5 mm) <input type="checkbox"/> Grossa (+5mm)							
Tipus de pedres	<input type="checkbox"/> Carreuons <input type="checkbox"/> Carreus <input type="checkbox"/> Còdols <input type="checkbox"/> Desbastades <input type="checkbox"/> S. treballar <input type="checkbox"/> Lloses Dimensions <input type="checkbox"/> Petita (0-10cm) <input type="checkbox"/> Mitjana (10-30 cm) <input type="checkbox"/> Gran (→30cm)							
Tipus de maons	<input type="checkbox"/> Massissos <input type="checkbox"/> Totxo <input type="checkbox"/> Dimensions Gruix /Ampl./long. (cm) / /							
Igual a								
Solidari amb								
Cobert per								
Tallat per	415							
Se li adossa								
Adossat a								
Reomplert per								
Reomple a								
Assentat a	297							
Se li assenta								
Tapia a								
Tapiat per	126							

UE 416 Sector Masia Sondeig Àmbit 3 - P0/1 MR 2
 Definició Revestiment Ampl/Long/Alç (m) 0,52 / 5,84 / 11 Orientació Nord - Sud
 Tipus de parament A trencajunt Tècnica constructiva Maçoneria
 Tipus de filades Regulars Criteri de datació Absoluta per materials
 Ref. fotogràfica Alçat 6 Cronologia Anys 40 del S.XX
 Descripció Revestiment del MR-2 bastit amb maons de 0,29m x 0,14m, lligats amb ciment i disposats a trencajunt. Ocupa un espai de 5.84m d'amplada per 11m d'alçada.

Interpretació Folre que es va realitzar al mur de tàpia possiblement folres en el context d'obres de reforma de l'edifici portades a terme entorn l'any 1940.

Tipus de teula	Àrab <input type="checkbox"/>	Tegula <input type="checkbox"/>	Imbrex <input type="checkbox"/>					
Materials	<input type="checkbox"/> Argila	<input type="checkbox"/> Ceràmica	<input type="checkbox"/> Graves	<input checked="" type="checkbox"/> Maó	<input type="checkbox"/> Morter	<input type="checkbox"/> Pedra	<input type="checkbox"/> Terra	
	<input type="checkbox"/> Teula	<input type="checkbox"/> Tova	<input type="checkbox"/> Rajoles	<input checked="" type="checkbox"/>				
Components del morter	<input type="checkbox"/> Calç	<input type="checkbox"/> Carbons	<input type="checkbox"/> Cendra	<input type="checkbox"/> Ceràmica	<input type="checkbox"/> Graves	<input type="checkbox"/> Terra	<input type="checkbox"/> Xamota	<input checked="" type="checkbox"/> Ciment
	Granulometria	<input checked="" type="checkbox"/> Fina (0-2 mm)	<input type="checkbox"/> Mitjana (2-5 mm)	<input type="checkbox"/> Grossa (+5mm)				
Tipus de pedres	<input type="checkbox"/> Carreuons	<input type="checkbox"/> Carreus	<input type="checkbox"/> Còdols	<input type="checkbox"/> Desbastades	<input type="checkbox"/> S. treballar	<input type="checkbox"/> Lloses		
	Dimensions	<input type="checkbox"/> Petita (0-10cm)	<input type="checkbox"/> Mitjana (10-30 cm)	<input type="checkbox"/> Gran (→30cm)				
Tipus de maons	<input checked="" type="checkbox"/> Massissos	<input type="checkbox"/> Totxo	Dimensions	Gruix /Ampl./long. (cm)		/ 14 / 29		

Igual a
 Solidari amb
 Cobert per
 Tallat per
 Se li adossa
 Adossat a
 Reomplert per
 Reomple a
 Assentat a
 Se li assenta
 Tapia a
 Tapiat per

UE 418 Sector Masia Sondeig Àmbit 3 - P0 MR 2
 Definició Forat Ampl/Long/Alç (m) 0,20 / 0,20 / Orientació
 Tipus de parament Tècnica constructiva
 Tipus de filades Criteri de datació Relativa per paraments
 Ref. fotogràfica Alçat 6 Cronologia S.XVIII - XIX
 Descripció 3 forats de planta quadrangular (20x20cm) alineades a la mateixa alçada a la UE 297 del MR-2 a l'àmbit 3.

Interpretació Línea de forats de funció indeterminada.

Tipus de teula	Àrab <input type="checkbox"/> Tegula <input type="checkbox"/> Imbrex <input type="checkbox"/>
Materials	<input type="checkbox"/> Argila <input type="checkbox"/> Ceràmica <input type="checkbox"/> Graves <input type="checkbox"/> Maó <input type="checkbox"/> Morter <input type="checkbox"/> Pedra <input type="checkbox"/> Terra <input type="checkbox"/> Teula <input type="checkbox"/> Tova <input type="checkbox"/> Rajoles <input type="checkbox"/>
Components del morter	<input type="checkbox"/> Calç <input type="checkbox"/> Carbons <input type="checkbox"/> Cendra <input type="checkbox"/> Ceràmica <input type="checkbox"/> Graves <input type="checkbox"/> Terra <input type="checkbox"/> Xamota <input type="checkbox"/> Granulometria <input type="checkbox"/> Fina (0-2 mm) <input type="checkbox"/> Mitjana (2-5 mm) <input type="checkbox"/> Grossa (+5mm)
Tipus de pedres	<input type="checkbox"/> Carreuons <input type="checkbox"/> Carreus <input type="checkbox"/> Còdols <input type="checkbox"/> Desbastades <input type="checkbox"/> S. treballar <input type="checkbox"/> Lloses Dimensions <input type="checkbox"/> Petita (0-10cm) <input type="checkbox"/> Mitjana (10-30 cm) <input type="checkbox"/> Gran (→30cm)
Tipus de maons	<input type="checkbox"/> Massissos <input type="checkbox"/> Totxo Dimensions Gruix /Ampl./long. (cm) / /

Igual a
 Solidari amb
 Cobert per
 Tallat per
 Se li adossa
 Adossat a
 Reomplert per
 Reomple a
 Assentat a 297
 Se li assenta
 Tapia a
 Tapiat per

UE 419 Sector Masia Sondeig Àmbit 3 / 4 MR 4
 Definició Mur Ampl/Long/Alç (m) 0,60 / 8,05 / 6 Orientació Nord - Sud
 Tipus de parament Tàpia Crostada o calicast Tècnica constructiva Tàpia
 Tipus de filades No segueix filades Criteri de datació Relativa per paraments
 Ref. fotogràfica Alçat 7 - 8 Cronologia S.XVIII

Descripció És una construcció de terra pertanyent al grup de les tàpies mixtes, concretament a la tècnica de la terra crostada. En aquest cas es conserva en força bon estat el revestiment original de la construcció, format pel mateix morter de calç que reforçava internament les diferents tongades de terra piconada que formaven els mòdols de tàpia. Es tractava d'un morter de color blanc trencat de granulometria grossa, amb graves i nòduls de calç grans que li fan d'àrid. A algunes parts s'observen maons en línia per reforçar la tàpia.

Interpretació Mur que dividia els àmbits 3 i 4. En el moment de la seva construcció al S.XVIII es tractaria de la façana oest de la masia.

Tipus de teula	Àrab <input type="checkbox"/> Tegula <input type="checkbox"/> Imbrex <input type="checkbox"/>
Materials	<input checked="" type="checkbox"/> Argila <input type="checkbox"/> Ceràmica <input checked="" type="checkbox"/> Graves <input checked="" type="checkbox"/> Maó <input checked="" type="checkbox"/> Morter <input type="checkbox"/> Pedra <input type="checkbox"/> Terra <input type="checkbox"/> Teula <input type="checkbox"/> Tova <input type="checkbox"/> Rajoles <input type="checkbox"/>
Components del morter	<input checked="" type="checkbox"/> Calç <input type="checkbox"/> Carbons <input type="checkbox"/> Cendra <input type="checkbox"/> Ceràmica <input type="checkbox"/> Graves <input type="checkbox"/> Terra <input type="checkbox"/> Xamota <input type="checkbox"/> Granulometria <input type="checkbox"/> Fina (0-2 mm) <input checked="" type="checkbox"/> Mitjana (2-5 mm) <input checked="" type="checkbox"/> Grossa (+5mm)
Tipus de pedres	<input type="checkbox"/> Carreuons <input type="checkbox"/> Carreus <input type="checkbox"/> Còdols <input type="checkbox"/> Desbastades <input type="checkbox"/> S. treballar <input type="checkbox"/> Lloses Dimensions <input type="checkbox"/> Petita (0-10cm) <input type="checkbox"/> Mitjana (10-30 cm) <input type="checkbox"/> Gran (->30cm)
Tipus de maons	<input checked="" type="checkbox"/> Massissos <input type="checkbox"/> Totxo Dimensions Gruix /Ampl./long. (cm) / /

Igual a
 Solidari amb 517
 Cobert per
 Tallat per 136 - 163 - 189 - 394 - 398 - 406 - 420 - 424
 Se li adossa
 Adossat a
 Reomplert per
 Reomple a
 Assentat a 419
 Se li assenta 524
 Tapia a
 Tapiat per

UE	420	Sector	Masia	Sondeig	Àmbit	4 P0	MR	4
Definició	Forat		Ampl/Long/Alç (m)	0,04 / /		Orientació		
Tipus de parament	Tècnica constructiva							
Tipus de filades	Criteri de datació							
Ref. fotogràfica	Alçat 7		Cronologia		S.XVIII			
Descripció	Petits forats al mur de tàpia UE 419 de 5cm de diàmetre. Tenen una distància entre ells de 75cm.							
Interpretació	Seguit de forats realitzats al MR-4 amb funcionalitat probablement constructiva							
Tipus de teula	Àrab <input type="checkbox"/> Tegula <input type="checkbox"/> Imbrex <input type="checkbox"/>							
Materials	<input type="checkbox"/> Argila <input type="checkbox"/> Ceràmica <input type="checkbox"/> Graves <input type="checkbox"/> Maó <input type="checkbox"/> Morter <input type="checkbox"/> Pedra <input type="checkbox"/> Terra <input type="checkbox"/> Teula <input type="checkbox"/> Tova <input type="checkbox"/> Rajoles <input type="checkbox"/>							
Components del morter	<input type="checkbox"/> Calç <input type="checkbox"/> Carbons <input type="checkbox"/> Cendra <input type="checkbox"/> Ceràmica <input type="checkbox"/> Graves <input type="checkbox"/> Terra <input type="checkbox"/> Xamota <input type="checkbox"/> Granulometria <input type="checkbox"/> Fina (0-2 mm) <input type="checkbox"/> Mitjana (2-5 mm) <input type="checkbox"/> Grossa (+5mm)							
Tipus de pedres	<input type="checkbox"/> Carreuons <input type="checkbox"/> Carreus <input type="checkbox"/> Còdols <input type="checkbox"/> Desbastades <input type="checkbox"/> S. treballar <input type="checkbox"/> Lloses Dimensions <input type="checkbox"/> Petita (0-10cm) <input type="checkbox"/> Mitjana (10-30 cm) <input type="checkbox"/> Gran (→30cm)							
Tipus de maons	<input type="checkbox"/> Massissos <input type="checkbox"/> Totxo <input type="checkbox"/> Dimensions Gruix /Ampl./long. (cm) / /							
Igual a								
Solidari amb								
Cobert per								
Tallat per								
Se li adossa								
Adossat a								
Reomplert per								
Reomple a								
Assentat a	420							
Se li assenta								
Tapia a								
Tapiat per								

UE 423 Sector Masia Sondeig Àmbit 3 - 4 P0 MR 4
 Definició Porta Ampl/Long/Alç (m) 0,60 / 0,80 / 2,10 Orientació
 Tipus de parament Tècnica constructiva Maçoneria
 Tipus de filades Criteri de datació Relativa per paraments
 Ref. fotogràfica Alçat 7 - 8 Cronologia S.XVIII - XIX

Descripció Porta de 2.10m d'alçada per 0.80m d'amplada realitzat a les UE 132 i UE 419 del MR-4. S'assenta al damunt de la negativa UE 424. Als brancals hi ha maons plans units amb morter de calç de color gris, i la llinda està formada per una gran fusta que marcaria la amplada original de la porta en 1.20m. El brancal nord és un tapiat parcial bastit amb maons plans units amb morter de calç de color blanc probablement realitzat al fer la porta UE 188

Interpretació Porta que comunica els àmbits 3 i 4. Podria ser originalment del S.XVIII i funcionar com a porta de la façana oest. Va ser parcialment tapiada.

Tipus de teula	Àrab <input type="checkbox"/> Tegula <input type="checkbox"/> Imbrex <input type="checkbox"/>
Materials	<input type="checkbox"/> Argila <input type="checkbox"/> Ceràmica <input type="checkbox"/> Graves <input type="checkbox"/> Maó <input type="checkbox"/> Morter <input type="checkbox"/> Pedra <input type="checkbox"/> Terra <input type="checkbox"/> Teula <input type="checkbox"/> Tova <input type="checkbox"/> Rajoles <input type="checkbox"/>
Components del morter	<input type="checkbox"/> Calç <input type="checkbox"/> Carbons <input type="checkbox"/> Cendra <input type="checkbox"/> Ceràmica <input type="checkbox"/> Graves <input type="checkbox"/> Terra <input type="checkbox"/> Xamota <input type="checkbox"/> Granulometria <input type="checkbox"/> Fina (0-2 mm) <input type="checkbox"/> Mitjana (2-5 mm) <input type="checkbox"/> Grossa (+5mm)
Tipus de pedres	<input type="checkbox"/> Carreuons <input type="checkbox"/> Carreus <input type="checkbox"/> Còdols <input type="checkbox"/> Desbastades <input type="checkbox"/> S. treballar <input type="checkbox"/> Lloses Dimensions <input type="checkbox"/> Petita (0-10cm) <input type="checkbox"/> Mitjana (10-30 cm) <input type="checkbox"/> Gran (→30cm)
Tipus de maons	<input type="checkbox"/> Massissos <input type="checkbox"/> Totxo Dimensions Gruix /Ampl./long. (cm) / /

Igual a
 Solidari amb
 Cobert per
 Tallat per
 Se li adossa
 Adossat a
 Reomplert per
 Reomple a
 Assentat a 424
 Se li assenta
 Tapia a
 Tapiat per

UE 483 Sector Masia Sondeig Àmbit 1 - P1 MR 3
 Definició Mur Ampl/Long/Alç (m) / 6,52 / 2,64 Orientació Nord - Sud
 Tipus de parament Tàpia Crostada o calicast Tècnica constructiva Tàpia
 Tipus de filades No segueix filades Criteri de datació Absoluta per paraments
 Ref. fotogràfica Alçat 2 Cronologia S.XVI
 Descripció Es tracta d'un mur de terra bastit amb la tècnica constructiva de la tàpia. Tot i això podem dir que el tipus de tàpia utilitzat en la seva construcció pertany al grup de les tàpies mixtes, concretament a la tècnica de la terra crostada

Interpretació Mur del S..XVI de l'àmbit 1 de la masia. És el seu límit est.

Tipus de teula	Àrab <input type="checkbox"/>	Tegula <input type="checkbox"/>	Imbrex <input type="checkbox"/>				
Materials	<input checked="" type="checkbox"/> Argila	<input type="checkbox"/> Ceràmica	<input checked="" type="checkbox"/> Graves	<input type="checkbox"/> Maó	<input checked="" type="checkbox"/> Morter	<input type="checkbox"/> Pedra	<input type="checkbox"/> Terra
	<input type="checkbox"/> Teula	<input type="checkbox"/> Tova	<input type="checkbox"/> Rajoles	<input type="checkbox"/>			
Components del morter	<input checked="" type="checkbox"/> Calç	<input type="checkbox"/> Carbons	<input type="checkbox"/> Cendra	<input type="checkbox"/> Ceràmica	<input type="checkbox"/> Graves	<input type="checkbox"/> Terra	<input type="checkbox"/> Xamota
	Granulometria	<input type="checkbox"/> Fina (0-2 mm)	<input type="checkbox"/> Mitjana (2-5 mm)	<input type="checkbox"/> Grossa (+5mm)			
Tipus de pedres	<input type="checkbox"/> Carreuons	<input type="checkbox"/> Carreus	<input type="checkbox"/> Còdols	<input type="checkbox"/> Desbastades	<input type="checkbox"/> S. treballar	<input type="checkbox"/> Lloses	
	Dimensions	<input type="checkbox"/> Petita (0-10cm)	<input type="checkbox"/> Mitjana (10-30 cm)	<input type="checkbox"/> Gran (→30cm)			
Tipus de maons	<input type="checkbox"/> Massissos	<input type="checkbox"/> Totxo	Dimensions	Gruix /Ampl./long. (cm)	/	/	/

Igual a
 Solidari amb
 Cobert per
 Tallat per 269 - 485
 Se li adossa
 Adossat a
 Reomplert per
 Reomple a
 Assentat a 310
 Se li assenta 484
 Tapia a
 Tapiat per

UE 484 Sector Masia Sondeig Àmbit 1 - P1 MR 3
 Definició Revestiment Ampl/Long/Alç (m) / 2,68 / 2,36 Orientació Nord - Sud
 Tipus de parament A trencajunt Tècnica constructiva Maçoneria
 Tipus de filades Criteri de datació Absoluta per paraments
 Ref. fotogràfica Alçat 2 Cronologia Anys 40 del S.XX
 Descripció Recobriments bastits amb maons plans col·locats al trencajunt amb filades irregulars i units amb morter fi de color gris

Interpretació Reparació del mur de tàpia UE 128 i UE 483

Tipus de teula	Àrab <input type="checkbox"/> Tegula <input type="checkbox"/> Imbrex <input type="checkbox"/>
Materials	<input type="checkbox"/> Argila <input type="checkbox"/> Ceràmica <input type="checkbox"/> Graves <input checked="" type="checkbox"/> Maó <input checked="" type="checkbox"/> Morter <input type="checkbox"/> Pedra <input type="checkbox"/> Terra <input type="checkbox"/> Teula <input type="checkbox"/> Tova <input type="checkbox"/> Rajoles <input type="checkbox"/>
Components del morter	<input checked="" type="checkbox"/> Calç <input type="checkbox"/> Carbons <input type="checkbox"/> Cendra <input type="checkbox"/> Ceràmica <input type="checkbox"/> Graves <input type="checkbox"/> Terra <input type="checkbox"/> Xamota <input type="checkbox"/> Granulometria <input checked="" type="checkbox"/> Fina (0-2 mm) <input type="checkbox"/> Mitjana (2-5 mm) <input type="checkbox"/> Grossa (+5mm)
Tipus de pedres	<input type="checkbox"/> Carreuons <input type="checkbox"/> Carreus <input type="checkbox"/> Còdols <input type="checkbox"/> Desbastades <input type="checkbox"/> S. treballar <input type="checkbox"/> Lloses Dimensions <input type="checkbox"/> Petita (0-10cm) <input type="checkbox"/> Mitjana (10-30 cm) <input type="checkbox"/> Gran (→30cm)
Tipus de maons	<input checked="" type="checkbox"/> Massissos <input type="checkbox"/> Totxo Dimensions Gruix /Ampl./long. (cm) / /

Igual a
 Solidari amb
 Cobert per
 Tallat per
 Se li adossa
 Adossat a
 Reomplert per
 Reomple a
 Assentat a
 Se li assenta
 Tapia a
 Tapiat per

128 - 483

UE 486 Sector Masia Sondeig Àmbit 1 - P1 MR 3
 Definició Mur Ampl/Long/Alç (m) / 13,10 / 0,85 Orientació Nord - Sud
 Tipus de parament Tàpia valenciana Tècnica constructiva Tàpia
 Tipus de filades No segueix filades Criteri de datació Absoluta per paraments
 Ref. fotogràfica Alçat 2 Cronologia Primer quart del S.XVIII

Descripció Mur bastit amb terra que pertany al grup de les tàpies reforçades o mixtes, concretament la tàpia valenciana. La terra utilitzada es de color marró fosc i està barrejada amb graves petites que li fan d'àrid. Les filades de rajols presenten maons de 0,03m de gruix per 0,16m d'amplada i el morter de calç utilitzat per reforçar-les és de color blanc de granulometria mitjana i grossa, amb nòduls de calç i graves que li fan d'àrid. No és plana sinó inclinada del centre cap els costats

Interpretació Teulada de la masia del S.XVI. Tant aquesta UE com la UE 490 poden ser del mateix moment constructiu

Tipus de teula	Àrab <input type="checkbox"/>	Tegula <input type="checkbox"/>	Imbrex <input type="checkbox"/>
Materials	<input checked="" type="checkbox"/> Argila	<input type="checkbox"/> Ceràmica	<input checked="" type="checkbox"/> Graves
	<input type="checkbox"/> Teula	<input type="checkbox"/> Tova	<input type="checkbox"/> Rajoles
Components del morter	<input checked="" type="checkbox"/> Calç	<input type="checkbox"/> Carbons	<input type="checkbox"/> Cendra
	<input type="checkbox"/> Ceràmica	<input type="checkbox"/> Graves	<input type="checkbox"/> Terra
Tipus de pedres	<input type="checkbox"/> Carreuons	<input type="checkbox"/> Carreus	<input type="checkbox"/> Còdols
	<input type="checkbox"/> Desbastades	<input type="checkbox"/> S. treballar	<input type="checkbox"/> Lloses
Tipus de maons	<input checked="" type="checkbox"/> Massissos	<input type="checkbox"/> Totxo	
	Dimensions Gruix /Ampl./long. (cm) / /		

Igual a 490
 Solidari amb
 Cobert per
 Tallat per 467 - 487
 Se li adossa
 Adossat a
 Reomplert per
 Reomple a
 Assentat a
 Se li assenta 266
 Tapia a
 Tapiat per

UE 488 Sector Masia Sondeig Àmbit 1 - P1 MR 3
 Definició Mur Ampl/Long/Alç (m) / 2,60 / 1,15 Orientació Nord - Sud
 Tipus de parament Aparell irregular Tècnica constructiva Maçoneria
 Tipus de filades No segueix filades Criteri de datació Absoluta per paraments
 Ref. fotogràfica Alçat 1 Cronologia Primer quart del S.XVIII
 Descripció Mur de maçoneria bastit amb pedres sense treballar de totes les mesures, barrejades amb fragments de maons i teules, disposats sense seguir filades regulars (paredat). Tot lligat amb morter de calç de color marró clar, de granulometria grossa, amb graves i nòduls de calç que li fan d'àrid.

Interpretació Realçament del Mr-3 realitzat al S.XVIII

Tipus de teula	Àrab <input type="checkbox"/>	Tegula <input type="checkbox"/>	Imbrex <input type="checkbox"/>				
Materials	<input type="checkbox"/> Argila	<input type="checkbox"/> Ceràmica	<input type="checkbox"/> Graves	<input checked="" type="checkbox"/> Maó	<input checked="" type="checkbox"/> Morter	<input type="checkbox"/> Pedra	<input type="checkbox"/> Terra
	<input type="checkbox"/> Teula	<input type="checkbox"/> Tova	<input type="checkbox"/> Rajoles	<input type="checkbox"/>			
Components del morter	<input checked="" type="checkbox"/> Calç	<input type="checkbox"/> Carbons	<input type="checkbox"/> Cendra	<input type="checkbox"/> Ceràmica	<input type="checkbox"/> Graves	<input type="checkbox"/> Terra	<input type="checkbox"/> Xamota
	Granulometria	<input type="checkbox"/> Fina (0-2 mm)	<input checked="" type="checkbox"/> Mitjana (2-5 mm)	<input checked="" type="checkbox"/> Grossa (+5mm)			
Tipus de pedres	<input type="checkbox"/> Carreuons	<input type="checkbox"/> Carreus	<input type="checkbox"/> Còdols	<input type="checkbox"/> Desbastades	<input checked="" type="checkbox"/> S. treballar	<input type="checkbox"/> Lloses	
	Dimensions	<input checked="" type="checkbox"/> Petita (0-10cm)	<input checked="" type="checkbox"/> Mitjana (10-30 cm)	<input type="checkbox"/> Gran (→30cm)			
Tipus de maons	<input checked="" type="checkbox"/> Massissos	<input type="checkbox"/> Totxo	Dimensions	Gruix /Ampl./long. (cm)			/ /

Igual a
 Solidari amb
 Cobert per
 Tallat per 489
 Se li adossa
 Adossat a
 Reomplert per
 Reomple a
 Assentat a 486
 Se li assenta
 Tapia a
 Tapiat per

UE 489 Sector Masia Sondeig Àmbit 1 - P1 MR 1 - 3
 Definició Estructura de fusta Ampl/Long/Alç (m) / / Orientació
 Tipus de parament Tècnica constructiva
 Tipus de filades Criteri de datació Relativa per estratigrafia
 Ref. fotogràfica Alçat 2 - 3 Cronologia Primer quart del S.XVIII
 Descripció 19 bigues de planta rectangular (21x12cm) ubicades a les UE 486 - 488 - 490 del MR-3 i a les UE 498 - 500 del MR-1 a l'àmbit 1. Van ser utilitzades fins aquestes obres, moment en que es van tallar.

Interpretació Bigues superiors de l'àmbit 1. Possiblement funcionaven com part de la teulada del S.XVIII

Tipus de teula	Àrab <input type="checkbox"/> Tegula <input type="checkbox"/> Imbrex <input type="checkbox"/>
Materials	<input type="checkbox"/> Argila <input type="checkbox"/> Ceràmica <input type="checkbox"/> Graves <input type="checkbox"/> Maó <input type="checkbox"/> Morter <input type="checkbox"/> Pedra <input type="checkbox"/> Terra <input type="checkbox"/> Teula <input type="checkbox"/> Tova <input type="checkbox"/> Rajoles <input checked="" type="checkbox"/> Fusta
Components del morter	<input type="checkbox"/> Calç <input type="checkbox"/> Carbons <input type="checkbox"/> Cendra <input type="checkbox"/> Ceràmica <input type="checkbox"/> Graves <input type="checkbox"/> Terra <input type="checkbox"/> Xamota <input type="checkbox"/> Granulometria <input type="checkbox"/> Fina (0-2 mm) <input type="checkbox"/> Mitjana (2-5 mm) <input type="checkbox"/> Grossa (+5mm)
Tipus de pedres	<input type="checkbox"/> Carreuons <input type="checkbox"/> Carreus <input type="checkbox"/> Còdols <input type="checkbox"/> Desbastades <input type="checkbox"/> S. treballar <input type="checkbox"/> Lloses Dimensions <input type="checkbox"/> Petita (0-10cm) <input type="checkbox"/> Mitjana (10-30 cm) <input type="checkbox"/> Gran (→30cm)
Tipus de maons	<input type="checkbox"/> Massissos <input type="checkbox"/> Totxo Dimensions Gruix /Ampl./long. (cm) / /

Igual a
 Solidari amb
 Cobert per
 Tallat per
 Se li adossa
 Adossat a
 Reomplert per
 Reomple a
 Assentat a
 Se li assenta
 Tapia a
 Tapiat per

467 - 490 - 498 - 488 - 500

UE 490 Sector Masia Sondeig Àmbit 1 - P1 MR 3
 Definició Mur Ampl/Long/Alç (m) / 7,22 / 0,80 Orientació Nord - Sud
 Tipus de parament Tàpia Crostada o calicast Tècnica constructiva Tàpia
 Tipus de filades No segueix filades Criteri de datació Absoluta per paraments
 Ref. fotogràfica Alçat 2 Cronologia Primer quart del S.XVIII

Descripció Es tracta d'un mur de terra bastit amb la tècnica constructiva de la tàpia. Tot i això podem dir que el tipus de tàpia utilitzat en la seva construcció pertany al grup de les tàpies mixtes, concretament a la tècnica de la terra crostada. Les línies de la tàpia no són planes, sinó inclinada del centre cap el nord.

Interpretació Teulada de la masia del S.XVI. Tant aquesta UE com la UE 486 poden ser del mateix moment constructiu

Tipus de teula	Àrab <input type="checkbox"/>	Tegula <input type="checkbox"/>	Imbrex <input type="checkbox"/>				
Materials	<input checked="" type="checkbox"/> Argila	<input type="checkbox"/> Ceràmica	<input checked="" type="checkbox"/> Graves	<input type="checkbox"/> Maó	<input checked="" type="checkbox"/> Morter	<input type="checkbox"/> Pedra	<input type="checkbox"/> Terra
	<input type="checkbox"/> Teula	<input type="checkbox"/> Tova	<input type="checkbox"/> Rajoles	<input type="checkbox"/>			
Components del morter	<input checked="" type="checkbox"/> Calç	<input type="checkbox"/> Carbons	<input type="checkbox"/> Cendra	<input type="checkbox"/> Ceràmica	<input type="checkbox"/> Graves	<input type="checkbox"/> Terra	<input type="checkbox"/> Xamota
	Granulometria	<input type="checkbox"/> Fina (0-2 mm)	<input checked="" type="checkbox"/> Mitjana (2-5 mm)	<input checked="" type="checkbox"/> Grossa (+5mm)			
Tipus de pedres	<input type="checkbox"/> Carreuons	<input type="checkbox"/> Carreus	<input type="checkbox"/> Còdols	<input type="checkbox"/> Desbastades	<input type="checkbox"/> S. treballar	<input type="checkbox"/> Lloses	
	Dimensions	<input type="checkbox"/> Petita (0-10cm)	<input type="checkbox"/> Mitjana (10-30 cm)	<input type="checkbox"/> Gran (→30cm)			
Tipus de maons	<input type="checkbox"/> Massissos	<input type="checkbox"/> Totxo	Dimensions	Gruix /Ampl./long. (cm)		/	/

Igual a
 Solidari amb
 Cobert per
 Tallat per 487
 Se li adossa
 Adossat a
 Reomplert per
 Reomple a
 Assentat a 486
 Se li assenta 488 - 189
 Tapia a
 Tapiat per

UE 491 Sector Masia Sondeig Àmbit 1 - P1 MR 3
 Definició Mur Ampl/Long/Alç (m) / 7,30 / 0,40 Orientació Nord - Sud
 Tipus de parament A trencajunt Tècnica constructiva Maçoneria
 Tipus de filades Regulars Criteri de datació Absoluta per paraments
 Ref. fotogràfica Alçat 2 Cronologia S.XIX
 Descripció Mur bastit amb maons plans col·locats al trencajunt amb filades regulars i units amb morter fi de color gris

Interpretació Realçament del MR-3 bastit al S.XIX

Tipus de teula	Àrab <input type="checkbox"/> Tegula <input type="checkbox"/> Imbrex <input type="checkbox"/>
Materials	<input type="checkbox"/> Argila <input type="checkbox"/> Ceràmica <input type="checkbox"/> Graves <input checked="" type="checkbox"/> Maó <input checked="" type="checkbox"/> Morter <input type="checkbox"/> Pedra <input type="checkbox"/> Terra <input type="checkbox"/> Teula <input type="checkbox"/> Tova <input type="checkbox"/> Rajoles <input type="checkbox"/>
Components del morter	<input checked="" type="checkbox"/> Calç <input type="checkbox"/> Carbons <input type="checkbox"/> Cendra <input type="checkbox"/> Ceràmica <input type="checkbox"/> Graves <input type="checkbox"/> Terra <input type="checkbox"/> Xamota <input type="checkbox"/> Granulometria <input checked="" type="checkbox"/> Fina (0-2 mm) <input type="checkbox"/> Mitjana (2-5 mm) <input type="checkbox"/> Grossa (+5mm)
Tipus de pedres	<input type="checkbox"/> Carreuons <input type="checkbox"/> Carreus <input type="checkbox"/> Còdols <input type="checkbox"/> Desbastades <input type="checkbox"/> S. treballar <input type="checkbox"/> Lloses Dimensions <input type="checkbox"/> Petita (0-10cm) <input type="checkbox"/> Mitjana (10-30 cm) <input type="checkbox"/> Gran (→30cm)
Tipus de maons	<input checked="" type="checkbox"/> Massissos <input type="checkbox"/> Totxo Dimensions Gruix /Ampl./long. (cm) / /

Igual a

Solidari amb

Cobert per

Tallat per

Se li adossa

Adossat a

Reomplert per

Reomple a

Assentat a 487

Se li assenta

Tapia a

Tapiat per

UE 493 Sector Masia Sondeig Àmbit 1 - P1 MR 8
 Definició Mur Ampl/Long/Alç (m) 0,60 / 4,34 / 0,95 Orientació Est - Oest
 Tipus de parament Tàpia valenciana Tècnica constructiva Tàpia
 Tipus de filades No segueix filades Criteri de datació Relativa per paraments
 Ref. fotogràfica Alçat 1 Cronologia S.XVI
 Descripció Mur bastit amb terra que pertany al grup de les tàpies reforçades o mixtes, concretament la tàpia valenciana. La terra utilitzada es de color marró fosc i està barrejada amb graves petites que li fan d'àrid. Les filades de rajols presenten maons de 0,03m de gruix per 0,16m d'amplada i el morter de calç utilitzat per reforçar-les és de color blanc de granulometria mitjana i grossa, amb nòduls de calç i graves que li fan d'àrid.

Interpretació Tram de la façana a l'àmbit 1 bastida amb tàpia valenciana.

Tipus de teula	Àrab <input type="checkbox"/>	Tegula <input type="checkbox"/>	Imbrex <input type="checkbox"/>				
Materials	<input checked="" type="checkbox"/> Argila	<input type="checkbox"/> Ceràmica	<input checked="" type="checkbox"/> Graves	<input checked="" type="checkbox"/> Maó	<input type="checkbox"/> Morter	<input type="checkbox"/> Pedra	<input type="checkbox"/> Terra
	<input type="checkbox"/> Teula	<input type="checkbox"/> Tova	<input type="checkbox"/> Rajoles	<input type="checkbox"/>			
Components del morter	<input type="checkbox"/> Calç	<input type="checkbox"/> Carbons	<input type="checkbox"/> Cendra	<input type="checkbox"/> Ceràmica	<input type="checkbox"/> Graves	<input type="checkbox"/> Terra	<input type="checkbox"/> Xamota
	Granulometria	<input type="checkbox"/> Fina (0-2 mm)	<input type="checkbox"/> Mitjana (2-5 mm)	<input type="checkbox"/> Grossa (+5mm)			
Tipus de pedres	<input type="checkbox"/> Carreuons	<input type="checkbox"/> Carreus	<input type="checkbox"/> Còdols	<input type="checkbox"/> Desbastades	<input type="checkbox"/> S. treballar	<input type="checkbox"/> Lloses	
	Dimensions	<input type="checkbox"/> Petita (0-10cm)	<input type="checkbox"/> Mitjana (10-30 cm)	<input type="checkbox"/> Gran (→30cm)			
Tipus de maons	<input checked="" type="checkbox"/> Massissos	<input type="checkbox"/> Totxo	Dimensions	Gruix /Ampl./long. (cm)	/	/	/

Igual a
 Solidari amb 494
 Cobert per
 Tallat per
 Se li adossa
 Adossat a
 Reomplert per
 Reomple a
 Assentat a 492
 Se li assenta
 Tapia a
 Tapiat per

UE	494	Sector	Masia	Sondeig	Àmbit	1 - P1	MR	8
Definició	Finestra		Ampl/Long/Alç (m)		/ 2 / 2,16		Orientació	
Tipus de parament	Tècnica constructiva							
Tipus de filades	Criteri de datació Relativa per estratigrafia							
Ref. fotogràfica	Alçat 1		Cronologia		S.XVI			
Descripció	Finestra realitzada a les UE 166 i UE 493. Té 2.16m d'alçada per 2 de longitud. A la part superior té una fusta com a llandà. Podria tenir festejadors.							
Interpretació	Finestra de la façana principal del S.XVI a la planta 1de l'àmbit 1.							
Tipus de teula	Àrab <input type="checkbox"/> Tegula <input type="checkbox"/> Imbrex <input type="checkbox"/>							
Materials	<input type="checkbox"/> Argila <input type="checkbox"/> Ceràmica <input type="checkbox"/> Graves <input type="checkbox"/> Maó <input type="checkbox"/> Morter <input type="checkbox"/> Pedra <input type="checkbox"/> Terra <input type="checkbox"/> Teula <input type="checkbox"/> Tova <input type="checkbox"/> Rajoles <input type="checkbox"/>							
Components del morter	<input type="checkbox"/> Calç <input type="checkbox"/> Carbons <input type="checkbox"/> Cendra <input type="checkbox"/> Ceràmica <input type="checkbox"/> Graves <input type="checkbox"/> Terra <input type="checkbox"/> Xamota <input type="checkbox"/> Granulometria <input type="checkbox"/> Fina (0-2 mm) <input type="checkbox"/> Mitjana (2-5 mm) <input type="checkbox"/> Grossa (+5mm)							
Tipus de pedres	<input type="checkbox"/> Carreuons <input type="checkbox"/> Carreus <input type="checkbox"/> Còdols <input type="checkbox"/> Desbastades <input type="checkbox"/> S. treballar <input type="checkbox"/> Lloses Dimensions <input type="checkbox"/> Petita (0-10cm) <input type="checkbox"/> Mitjana (10-30 cm) <input type="checkbox"/> Gran (→30cm)							
Tipus de maons	<input type="checkbox"/> Massissos <input type="checkbox"/> Totxo <input type="checkbox"/> Dimensions Gruix /Ampl./long. (cm) / /							
Igual a								
Solidari amb	166 - 493							
Cobert per								
Tallat per	495							
Se li adossa								
Adossat a								
Reomplert per								
Reomple a								
Assentat a								
Se li assenta								
Tapia a								
Tapiat per								

UE 498 Sector Masia Sondeig Àmbit 1 - 2 P1 MR 1
 Definició Mur Ampl/Long/Alç (m) 0,52 / 10,42 / 1,10 Orientació Nord - Sud
 Tipus de parament Tàpia valenciana Tècnica constructiva Tàpia
 Tipus de filades Regulars Criteri de datació Absoluta per paraments
 Ref. fotogràfica Alçat 3 - 4 Cronologia S.XVI

Descripció Mur bastit amb terra que pertany al grup de les tàpies reforçades o mixtes, concretament la tàpia valenciana. La terra utilitzada es de color marró fosc i està barrejada amb graves petites que li fan d'àrid. Les filades de rajols presenten maons de 0,03m de gruix per 0,16m d'amplada i el morter de calç utilitzat per reforçar-les és de color blanc de granulometria mitjana i grossa, amb nòduls de calç i graves que li fan d'àrid. No és plana sinó inclinada del centre cap els costats

Interpretació Teulada de la masia del S.XVI.

Tipus de teula	Àrab <input type="checkbox"/> Tegula <input type="checkbox"/> Imbrex <input type="checkbox"/>
Materials	<input checked="" type="checkbox"/> Argila <input type="checkbox"/> Ceràmica <input checked="" type="checkbox"/> Graves <input checked="" type="checkbox"/> Maó <input checked="" type="checkbox"/> Morter <input type="checkbox"/> Pedra <input type="checkbox"/> Terra <input type="checkbox"/> Teula <input type="checkbox"/> Tova <input type="checkbox"/> Rajoles <input type="checkbox"/>
Components del morter	<input checked="" type="checkbox"/> Calç <input type="checkbox"/> Carbons <input type="checkbox"/> Cendra <input type="checkbox"/> Ceràmica <input type="checkbox"/> Graves <input type="checkbox"/> Terra <input type="checkbox"/> Xamota <input type="checkbox"/> Granulometria <input type="checkbox"/> Fina (0-2 mm) <input checked="" type="checkbox"/> Mitjana (2-5 mm) <input checked="" type="checkbox"/> Grossa (+5mm)
Tipus de pedres	<input type="checkbox"/> Carreuons <input type="checkbox"/> Carreus <input type="checkbox"/> Còdols <input type="checkbox"/> Desbastades <input type="checkbox"/> S. treballar <input type="checkbox"/> Lloses Dimensions <input type="checkbox"/> Petita (0-10cm) <input type="checkbox"/> Mitjana (10-30 cm) <input type="checkbox"/> Gran (→30cm)
Tipus de maons	<input checked="" type="checkbox"/> Massissos <input type="checkbox"/> Totxo Dimensions Gruix /Ampl./long. (cm) / /

Igual a
 Solidari amb
 Cobert per
 Tallat per 142 - 143 - 369 - 496
 Se li adossa
 Adossat a
 Reomplert per
 Reomple a
 Assentat a 497
 Se li assenta
 Tapia a
 Tapiat per

UE 500 Sector Masia Sondeig Àmbit 1 - 2 P1 MR 1
 Definició Mur Ampl/Long/Alç (m) 0,52 / 5,15 / 1,60 Orientació Nord - Sud
 Tipus de parament Tàpia Crostada o calicast Tècnica constructiva Tàpia
 Tipus de filades No segueix filades Criteri de datació Absoluta per estratigrafia
 Ref. fotogràfica Alçat 3 - 4 Cronologia S.XVIII
 Descripció Es tracta d'un mur de terra bastit amb la tècnica constructiva de la tàpia. Tot i això podem dir que el tipus de tàpia utilitzat en la seva construcció pertany al grup de les tàpies mixtes, concretament a la tècnica de la terra crostada

Interpretació Realçament del Mr-1 realitzat al S.XVIII

Tipus de teula	Àrab <input type="checkbox"/>	Tegula <input type="checkbox"/>	Imbrex <input type="checkbox"/>				
Materials	<input checked="" type="checkbox"/> Argila	<input type="checkbox"/> Ceràmica	<input checked="" type="checkbox"/> Graves	<input checked="" type="checkbox"/> Maó	<input checked="" type="checkbox"/> Morter	<input type="checkbox"/> Pedra	<input type="checkbox"/> Terra
	<input type="checkbox"/> Teula	<input type="checkbox"/> Tova	<input type="checkbox"/> Rajoles	<input type="checkbox"/>			
Components del morter	<input checked="" type="checkbox"/> Calç	<input type="checkbox"/> Carbons	<input type="checkbox"/> Cendra	<input type="checkbox"/> Ceràmica	<input type="checkbox"/> Graves	<input type="checkbox"/> Terra	<input type="checkbox"/> Xamota
	Granulometria	<input type="checkbox"/> Fina (0-2 mm)	<input checked="" type="checkbox"/> Mitjana (2-5 mm)	<input checked="" type="checkbox"/> Grossa (+5mm)			
Tipus de pedres	<input type="checkbox"/> Carreuons	<input type="checkbox"/> Carreus	<input type="checkbox"/> Còdols	<input type="checkbox"/> Desbastades	<input type="checkbox"/> S. treballar	<input type="checkbox"/> Lloses	
	Dimensions	<input type="checkbox"/> Petita (0-10cm)	<input type="checkbox"/> Mitjana (10-30 cm)	<input type="checkbox"/> Gran (→30cm)			
Tipus de maons	<input checked="" type="checkbox"/> Massissos	<input type="checkbox"/> Totxo	Dimensions	Gruix /Ampl./long. (cm)			/ /

Igual a 489
 Solidari amb
 Cobert per 506
 Tallat per
 Se li adossa
 Adossat a 501
 Reomplert per
 Reomple a
 Assentat a 499
 Se li assenta 506
 Tapia a
 Tapiat per

UE 501 Sector Masia Sondeig Àmbit 1 - 2 P1 MR 1
 Definició Mur Ampl/Long/Alç (m) 0,52 / 0,15 / 1,40 Orientació Nord - Sud
 Tipus de parament Aparell irregular Tècnica constructiva Maçoneria
 Tipus de filades No segueix filades Criteri de datació Absoluta per paraments
 Ref. fotogràfica Alçat 3 - 4 Cronologia S.XVIII

Descripció Mur de maçoneria bastit amb pedres sense treballar de totes les mesures, barrejades amb fragments de maons i teules, disposats sense seguir filades regulars (paredat). Tot lligat amb morter de calç de color marró clar, de granulometria grossa, amb graves i nòduls de calç que li fan d'àrid.

Interpretació Realçament del Mr-1 realitzat a la reforma del S.XVIII

Tipus de teula	Àrab <input type="checkbox"/>	Tegula <input type="checkbox"/>	Imbrex <input type="checkbox"/>				
Materials	<input type="checkbox"/> Argila	<input type="checkbox"/> Ceràmica	<input type="checkbox"/> Graves	<input checked="" type="checkbox"/> Maó	<input checked="" type="checkbox"/> Morter	<input checked="" type="checkbox"/> Pedra	<input type="checkbox"/> Terra
	<input type="checkbox"/> Teula	<input type="checkbox"/> Tova	<input type="checkbox"/> Rajoles	<input type="checkbox"/>			
Components del morter	<input checked="" type="checkbox"/> Calç	<input type="checkbox"/> Carbons	<input type="checkbox"/> Cendra	<input type="checkbox"/> Ceràmica	<input type="checkbox"/> Graves	<input type="checkbox"/> Terra	<input type="checkbox"/> Xamota
	Granulometria	<input type="checkbox"/> Fina (0-2 mm)	<input checked="" type="checkbox"/> Mitjana (2-5 mm)	<input checked="" type="checkbox"/> Grossa (+5mm)			
Tipus de pedres	<input type="checkbox"/> Carreuons	<input type="checkbox"/> Carreus	<input type="checkbox"/> Còdols	<input checked="" type="checkbox"/> Desbastades	<input checked="" type="checkbox"/> S. treballar	<input type="checkbox"/> Lloses	
	Dimensions	<input checked="" type="checkbox"/> Petita (0-10cm)	<input checked="" type="checkbox"/> Mitjana (10-30 cm)	<input type="checkbox"/> Gran (→30cm)			
Tipus de maons	<input checked="" type="checkbox"/> Massissos	<input type="checkbox"/> Totxo	Dimensions	Gruix /Ampl./long. (cm)			/ / /

Igual a
 Solidari amb
 Cobert per
 Tallat per
 Se li adossa 500
 Adossat a
 Reomplert per
 Reomple a
 Assentat a 499
 Se li assenta
 Tapia a
 Tapiat per

UE 502 Sector Masia Sondeig Àmbit 1 - P1 MR 8
 Definició Mur Ampl/Long/Alç (m) 0,60 / 4,34 / 3,73 Orientació Est - Oest
 Tipus de parament Aparell irregular Tècnica constructiva Maçoneria
 Tipus de filades No segueix filades Criteri de datació Relativa per paraments
 Ref. fotogràfica Alçat 1 Cronologia S.XVIII

Descripció Mur de maçoneria bastit amb pedres sense treballar de totes les mesures, barrejades amb fragments de maons i teules, disposats sense seguir filades regulars (paredat). Tot lligat amb morter de calç de color marró clar, de granulometria grossa, amb graves i nòduls de calç que li fan d'àrid.

Interpretació Mur de la façana construït al segle XVIII. Construït amb la finestra UE 181.

Tipus de teula	Àrab <input type="checkbox"/>	Tegula <input type="checkbox"/>	Imbrex <input type="checkbox"/>				
Materials	<input type="checkbox"/> Argila	<input type="checkbox"/> Ceràmica	<input type="checkbox"/> Graves	<input checked="" type="checkbox"/> Maó	<input checked="" type="checkbox"/> Morter	<input checked="" type="checkbox"/> Pedra	<input type="checkbox"/> Terra
	<input type="checkbox"/> Teula	<input type="checkbox"/> Tova	<input type="checkbox"/> Rajoles	<input type="checkbox"/>			
Components del morter	<input checked="" type="checkbox"/> Calç	<input type="checkbox"/> Carbons	<input type="checkbox"/> Cendra	<input type="checkbox"/> Ceràmica	<input type="checkbox"/> Graves	<input type="checkbox"/> Terra	<input type="checkbox"/> Xamota
	Granulometria	<input type="checkbox"/> Fina (0-2 mm)	<input checked="" type="checkbox"/> Mitjana (2-5 mm)	<input checked="" type="checkbox"/> Grossa (+5mm)			
Tipus de pedres	<input checked="" type="checkbox"/> Carreuons	<input type="checkbox"/> Carreus	<input type="checkbox"/> Còdols	<input checked="" type="checkbox"/> Desbastades	<input type="checkbox"/> S. treballar	<input type="checkbox"/> Lloses	
	Dimensions	<input type="checkbox"/> Petita (0-10cm)	<input checked="" type="checkbox"/> Mitjana (10-30 cm)	<input checked="" type="checkbox"/> Gran (→30cm)			
Tipus de maons	<input checked="" type="checkbox"/> Massissos	<input type="checkbox"/> Totxo	Dimensions	Gruix /Ampl./long. (cm)			/ / /

Igual a
 Solidari amb 181
 Cobert per
 Tallat per
 Se li adossa
 Adossat a
 Reomplert per
 Reomple a
 Assentat a 495
 Se li assenta
 Tapia a
 Tapiat per

UE 504 Sector Masia Sondeig Àmbit 1 - 2 P1 MR
 Definició Mur Ampl/Long/Alç (m) 0,52 / 4,25 / 2 Orientació Nord - Sud
 Tipus de parament Aparell irregular Tècnica constructiva Maçoneria
 Tipus de filades No segueix filades Criteri de datació Absoluta per paraments
 Ref. fotogràfica Alçat 3 - 4 Cronologia S.XVIII
 Descripció Mur de maçoneria bastit amb pedres sense treballar de totes les mesures, barrejades amb fragments de maons i teules, disposats sense seguir filades regulars (paredat). Tot lligat amb morter de calç de color marró clar, de granulometria grossa, amb graves i nòduls de calç que li fan d'àrid.

Interpretació Reaçament del MR-1 realitzat a la reforma del S.XVIII

Tipus de teula	Àrab <input type="checkbox"/> Tegula <input type="checkbox"/> Imbrex <input type="checkbox"/>
Materials	<input type="checkbox"/> Argila <input type="checkbox"/> Ceràmica <input type="checkbox"/> Graves <input checked="" type="checkbox"/> Maó <input checked="" type="checkbox"/> Morter <input checked="" type="checkbox"/> Pedra <input type="checkbox"/> Terra <input type="checkbox"/> Teula <input type="checkbox"/> Tova <input type="checkbox"/> Rajoles <input type="checkbox"/>
Components del morter	<input checked="" type="checkbox"/> Calç <input type="checkbox"/> Carbons <input type="checkbox"/> Cendra <input type="checkbox"/> Ceràmica <input type="checkbox"/> Graves <input type="checkbox"/> Terra <input type="checkbox"/> Xamota <input type="checkbox"/> Granulometria <input type="checkbox"/> Fina (0-2 mm) <input checked="" type="checkbox"/> Mitjana (2-5 mm) <input checked="" type="checkbox"/> Grossa (+5mm)
Tipus de pedres	<input type="checkbox"/> Carreuons <input type="checkbox"/> Carreus <input type="checkbox"/> Còdols <input checked="" type="checkbox"/> Desbastades <input checked="" type="checkbox"/> S. treballar <input type="checkbox"/> Lloses Dimensions <input checked="" type="checkbox"/> Petita (0-10cm) <input checked="" type="checkbox"/> Mitjana (10-30 cm) <input type="checkbox"/> Gran (→30cm)
Tipus de maons	<input checked="" type="checkbox"/> Massissos <input type="checkbox"/> Totxo Dimensions Gruix /Ampl./long. (cm) / /

Igual a
 Solidari amb
 Cobert per
 Tallat per
 Se li adossa
 Adossat a
 Reomplert per
 Reomple a
 Assentat a 500
 Se li assenta 506
 Tapia a
 Tapiat per

UE 506 Sector Masia Sondeig Àmbit 1 - 2 P2 MR 13
 Definició Mur Ampl/Long/Alç (m) 0,52 / 13,50 / 1,72 Orientació Nord - Sud
 Tipus de parament Tàpia Crostada o calicast Tècnica constructiva Tàpia
 Tipus de filades No segueix filades Criteri de datació Relativa per estratigrafia
 Ref. fotogràfica Alçat 3 - 4 Cronologia S.XVIII

Descripció Mur bastit amb la tècnica de la terra crostada. En aquest cas es conserva en força bon estat el revestiment original de la construcció, format pel mateix morter de calç que reforçava internament les diferents tongades de terra piconada que formaven els mòdols de tàpia. Es tractava d'un morter de color blanc trencat de granulometria grossa, amb graves i nòduls de calç grans que li fan d'àrid.

Interpretació Realçament del MR-1. Serveix per sobreelevar l'àmbit 2 respecte els àmbits 1 i 3 i poder crear unes golfes.

Tipus de teula	Àrab <input type="checkbox"/>	Tegula <input type="checkbox"/>	Imbrex <input type="checkbox"/>				
Materials	<input checked="" type="checkbox"/> Argila	<input type="checkbox"/> Ceràmica	<input checked="" type="checkbox"/> Graves	<input checked="" type="checkbox"/> Maó	<input checked="" type="checkbox"/> Morter	<input type="checkbox"/> Pedra	<input type="checkbox"/> Terra
	<input type="checkbox"/> Teula	<input type="checkbox"/> Tova	<input type="checkbox"/> Rajoles	<input type="checkbox"/>			
Components del morter	<input checked="" type="checkbox"/> Calç	<input type="checkbox"/> Carbons	<input type="checkbox"/> Cendra	<input type="checkbox"/> Ceràmica	<input type="checkbox"/> Graves	<input type="checkbox"/> Terra	<input type="checkbox"/> Xamota
	Granulometria	<input type="checkbox"/> Fina (0-2 mm)	<input checked="" type="checkbox"/> Mitjana (2-5 mm)	<input checked="" type="checkbox"/> Grossa (+5mm)			
Tipus de pedres	<input type="checkbox"/> Carreuons	<input type="checkbox"/> Carreus	<input type="checkbox"/> Còdols	<input type="checkbox"/> Desbastades	<input type="checkbox"/> S. treballar	<input type="checkbox"/> Lloses	
	Dimensions	<input type="checkbox"/> Petita (0-10cm)	<input type="checkbox"/> Mitjana (10-30 cm)	<input type="checkbox"/> Gran (→30cm)			
Tipus de maons	<input checked="" type="checkbox"/> Massissos	<input type="checkbox"/> Totxo	Dimensions	Gruix /Ampl./long. (cm)			/ /

Igual a
 Solidari amb
 Cobert per
 Tallat per
 Se li adossa
 Adossat a
 Reomplert per
 Reomple a
 Assentat a
 Se li assenta
 Tapia a
 Tapiat per

500 - 504

UE 507 Sector Masia Sondeig Àmbit 2 - P2 MR 8
 Definició Mur Ampl/Long/Alç (m) 0,52 / 4,43 / 1,70 Orientació Est - Oest
 Tipus de parament Tàpia valenciana Tècnica constructiva Tàpia
 Tipus de filades No segueix filades Criteri de datació Relativa per estratigrafia
 Ref. fotogràfica Alçat 1 Cronologia S.XVIII
 Descripció Mur bastit amb terra que pertany al grup de les tàpies reforçades o mixtes. La terra utilitzada es de color marró fosc i està barrejada amb graves petites que li fan d'àrid.
 Interpretació Mur de la façana principal de l'àmbit 2. Serveix per sobreelevar aquest àmbit 2 respecte els àmbits 1 i 3 i poder crear unes golfes.

Tipus de teula	Àrab <input type="checkbox"/> Tegula <input type="checkbox"/> Imbrex <input type="checkbox"/>
Materials	<input checked="" type="checkbox"/> Argila <input type="checkbox"/> Ceràmica <input checked="" type="checkbox"/> Graves <input checked="" type="checkbox"/> Maó <input type="checkbox"/> Morter <input type="checkbox"/> Pedra <input type="checkbox"/> Terra <input type="checkbox"/> Teula <input type="checkbox"/> Tova <input type="checkbox"/> Rajoles <input type="checkbox"/>
Components del morter	<input type="checkbox"/> Calç <input type="checkbox"/> Carbons <input type="checkbox"/> Cendra <input type="checkbox"/> Ceràmica <input type="checkbox"/> Graves <input type="checkbox"/> Terra <input type="checkbox"/> Xamota <input type="checkbox"/> Granulometria <input type="checkbox"/> Fina (0-2 mm) <input type="checkbox"/> Mitjana (2-5 mm) <input type="checkbox"/> Grossa (+5mm)
Tipus de pedres	<input type="checkbox"/> Carreuons <input type="checkbox"/> Carreus <input type="checkbox"/> Còdols <input type="checkbox"/> Desbastades <input type="checkbox"/> S. treballar <input type="checkbox"/> Lloses Dimensions <input type="checkbox"/> Petita (0-10cm) <input type="checkbox"/> Mitjana (10-30 cm) <input type="checkbox"/> Gran (→30cm)
Tipus de maons	<input checked="" type="checkbox"/> Massissos <input type="checkbox"/> Totxo Dimensions Gruix /Ampl./long. (cm) / /

Igual a
 Solidari amb 235 - 236 - 237
 Cobert per
 Tallat per
 Se li adossa
 Adossat a
 Reomplert per
 Reomple a
 Assentat a 162
 Se li assenta
 Tapia a
 Tapiat per

UE 508 Sector Masia Sondeig Àmbit 2 - P1 MR 8
 Definició Revestiment Ampl/Long/Alç (m) / 1,31 / 0,86 Orientació
 Tipus de parament A trencajunt Tècnica constructiva Revestiment
 Tipus de filades Regulars Criteri de datació Relativa per paraments
 Ref. fotogràfica Alçat 1 Cronologia S.XX
 Descripció Revestiment de la UE 162 a la part baixa de la finestra UE 180 fet amb maons plans col·locats de cantell i units amb ciment portland.

Interpretació Reparació de la part baixa de la finestra UE 180 realitzada al S.XX.

Tipus de teula	Àrab <input type="checkbox"/> Tegula <input type="checkbox"/> Imbrex <input type="checkbox"/>
Materials	<input type="checkbox"/> Argila <input type="checkbox"/> Ceràmica <input type="checkbox"/> Graves <input checked="" type="checkbox"/> Maó <input checked="" type="checkbox"/> Morter <input type="checkbox"/> Pedra <input type="checkbox"/> Terra <input type="checkbox"/> Teula <input type="checkbox"/> Tova <input type="checkbox"/> Rajoles <input type="checkbox"/>
Components del morter	<input type="checkbox"/> Calç <input type="checkbox"/> Carbons <input type="checkbox"/> Cendra <input type="checkbox"/> Ceràmica <input type="checkbox"/> Graves <input type="checkbox"/> Terra <input type="checkbox"/> Xamota <input checked="" type="checkbox"/> Granulometria <input checked="" type="checkbox"/> Fina (0-2 mm) <input type="checkbox"/> Mitjana (2-5 mm) <input type="checkbox"/> Grossa (+5mm)
Tipus de pedres	<input type="checkbox"/> Carreuons <input type="checkbox"/> Carreus <input type="checkbox"/> Còdols <input type="checkbox"/> Desbastades <input type="checkbox"/> S. treballar <input type="checkbox"/> Lloses Dimensions <input type="checkbox"/> Petita (0-10cm) <input type="checkbox"/> Mitjana (10-30 cm) <input type="checkbox"/> Gran (→30cm)
Tipus de maons	<input type="checkbox"/> Massissos <input type="checkbox"/> Totxo Dimensions Gruix /Ampl./long. (cm) / /

Igual a
 Solidari amb
 Cobert per
 Tallat per
 Se li adossa
 Adossat a 180
 Reomplert per
 Reomple a
 Assentat a
 Se li assenta
 Tapia a
 Tapiat per

UE 509 Sector Masia Sondeig Àmbit 2 - P1 MR 1 - 2
 Definició Estructura de fusta Ampl/Long/Alç (m) / / Orientació
 Tipus de parament Tècnica constructiva
 Tipus de filades Criteri de datació Relativa per estratigrafia
 Ref. fotogràfica Alçat 4 - 5 Cronologia S.XVIII - XIX
 Descripció 24 bigues de planta rectangular (21x12cm) ubicades a les UE 498 - 500 - 504 del MR-1 i a les UE 170 - 513 - 515 del MR-2 de l'àmbit 2. Van ser utilitzades fins aquestes obres, moment en que es van tallar.

Interpretació Bigues superiors de l'àmbit 2. Possiblement funcionaven com part de la teulada del S.XVIII

Tipus de teula	Àrab <input type="checkbox"/> Tegula <input type="checkbox"/> Imbrex <input type="checkbox"/>
Materials	<input type="checkbox"/> Argila <input type="checkbox"/> Ceràmica <input type="checkbox"/> Graves <input type="checkbox"/> Maó <input type="checkbox"/> Morter <input type="checkbox"/> Pedra <input type="checkbox"/> Terra <input type="checkbox"/> Teula <input type="checkbox"/> Tova <input type="checkbox"/> Rajoles <input checked="" type="checkbox"/> Fusta
Components del morter	<input type="checkbox"/> Calç <input type="checkbox"/> Carbons <input type="checkbox"/> Cendra <input type="checkbox"/> Ceràmica <input type="checkbox"/> Graves <input type="checkbox"/> Terra <input type="checkbox"/> Xamota <input type="checkbox"/> Granulometria <input type="checkbox"/> Fina (0-2 mm) <input type="checkbox"/> Mitjana (2-5 mm) <input type="checkbox"/> Grossa (+5mm)
Tipus de pedres	<input type="checkbox"/> Carreuons <input type="checkbox"/> Carreus <input type="checkbox"/> Còdols <input type="checkbox"/> Desbastades <input type="checkbox"/> S. treballar <input type="checkbox"/> Lloses Dimensions <input type="checkbox"/> Petita (0-10cm) <input type="checkbox"/> Mitjana (10-30 cm) <input type="checkbox"/> Gran (→30cm)
Tipus de maons	<input type="checkbox"/> Massissos <input type="checkbox"/> Totxo Dimensions Gruix /Ampl./long. (cm) / /

Igual a
 Solidari amb
 Cobert per
 Tallat per
 Se li adossa
 Adossat a
 Reomplert per
 Reomple a
 Assentat a
 Se li assenta
 Tapia a
 Tapiat per

170 - 369 - 500 - 504 - 513 - 515

UE 510 Sector Masia Sondeig Àmbit 2 - 3 MR 2
 Definició Porta Ampl/Long/Alç (m) / / 1,90 Orientació
 Tipus de parament Tècnica constructiva
 Tipus de filades Criteri de datació Relativa per paraments
 Ref. fotogràfica Alçat 5 - 6 Cronologia S.XVI
 Descripció S'observa millor a l'àmbit 3 (alçat 6), on es pot veure tota la seva alçada (1,90m). Es tracta d'un revestiment de morter de calç d'uns 2cm de gruix al damunt del mur de tàpia UE 296. Va ser tapiat i trencat per bastir la porta UE 158 al S.XVIII

Interpretació Porta que comunicava l'àmbit 2 i l'àmbit 3 al primer pis.

Tipus de teula	Àrab <input type="checkbox"/> Tegula <input type="checkbox"/> Imbrex <input type="checkbox"/>
Materials	<input type="checkbox"/> Argila <input type="checkbox"/> Ceràmica <input type="checkbox"/> Graves <input type="checkbox"/> Maó <input type="checkbox"/> Morter <input type="checkbox"/> Pedra <input type="checkbox"/> Terra <input type="checkbox"/> Teula <input type="checkbox"/> Tova <input type="checkbox"/> Rajoles <input type="checkbox"/>
Components del morter	<input checked="" type="checkbox"/> Calç <input type="checkbox"/> Carbons <input type="checkbox"/> Cendra <input type="checkbox"/> Ceràmica <input type="checkbox"/> Graves <input type="checkbox"/> Terra <input type="checkbox"/> Xamota <input type="checkbox"/> Granulometria <input checked="" type="checkbox"/> Fina (0-2 mm) <input checked="" type="checkbox"/> Mitjana (2-5 mm) <input type="checkbox"/> Grossa (+5mm)
Tipus de pedres	<input type="checkbox"/> Carreuons <input type="checkbox"/> Carreus <input type="checkbox"/> Còdols <input type="checkbox"/> Desbastades <input type="checkbox"/> S. treballar <input type="checkbox"/> Lloses Dimensions <input type="checkbox"/> Petita (0-10cm) <input type="checkbox"/> Mitjana (10-30 cm) <input type="checkbox"/> Gran (→30cm)
Tipus de maons	<input type="checkbox"/> Massissos <input type="checkbox"/> Totxo Dimensions Gruix /Ampl./long. (cm) / /

Igual a
 Solidari amb
 Cobert per
 Tallat per 415
 Se li adossa
 Adossat a
 Reomplert per
 Reomple a
 Assentat a 296
 Se li assenta
 Tapia a
 Tapiat per 158

UE 513 Sector Masia Sondeig Àmbit 2 - 3 MR 2
 Definició Mur Ampl/Long/Alç (m) 0,52 / 13,50 / 140 Orientació Nord - Sud
 Tipus de parament Tàpia Crostada o calicast Tècnica constructiva Tàpia
 Tipus de filades No segueix filades Criteri de datació Absoluta per paraments
 Ref. fotogràfica Alçat 5 - 6 Cronologia Segona meitat S.XVI

Descripció Mur bastit amb la tècnica de la terra crostada. En aquest cas es conserva en força bon estat el revestiment original de la construcció, format pel mateix morter de calç que reforçava internament les diferents tongades de terra piconada que formaven els mòdols de tàpia. Es tractava d'un morter de color blanc trencat de granulometria grossa, amb graves i nòduls de calç grans que li fan d'àrid.

Interpretació Teulada de la masia del S.XVI.

Tipus de teula	Àrab <input type="checkbox"/> Tegula <input type="checkbox"/> Imbrex <input type="checkbox"/>
Materials	<input checked="" type="checkbox"/> Argila <input type="checkbox"/> Ceràmica <input checked="" type="checkbox"/> Graves <input type="checkbox"/> Maó <input checked="" type="checkbox"/> Morter <input type="checkbox"/> Pedra <input type="checkbox"/> Terra <input type="checkbox"/> Teula <input type="checkbox"/> Tova <input type="checkbox"/> Rajoles <input type="checkbox"/>
Components del morter	<input checked="" type="checkbox"/> Calç <input type="checkbox"/> Carbons <input type="checkbox"/> Cendra <input type="checkbox"/> Ceràmica <input type="checkbox"/> Graves <input type="checkbox"/> Terra <input type="checkbox"/> Xamota <input type="checkbox"/> Granulometria <input type="checkbox"/> Fina (0-2 mm) <input checked="" type="checkbox"/> Mitjana (2-5 mm) <input checked="" type="checkbox"/> Grossa (+5mm)
Tipus de pedres	<input type="checkbox"/> Carreuons <input type="checkbox"/> Carreus <input type="checkbox"/> Còdols <input type="checkbox"/> Desbastades <input type="checkbox"/> S. treballar <input type="checkbox"/> Lloses Dimensions <input type="checkbox"/> Petita (0-10cm) <input type="checkbox"/> Mitjana (10-30 cm) <input type="checkbox"/> Gran (→30cm)
Tipus de maons	<input type="checkbox"/> Massissos <input type="checkbox"/> Totxo Dimensions Gruix /Ampl./long. (cm) / /

Igual a
 Solidari amb
 Cobert per
 Tallat per 233 - 394
 Se li adossa
 Adossat a
 Reomplert per
 Reomple a
 Assentat a 512
 Se li assenta 170 - 515
 Tapia a
 Tapiat per

UE 515 Sector Masia Sondeig Àmbit 2 - 3 P1 MR 2
 Definició Mur Ampl/Long/Alç (m) 0,52 / 3,35 / 1,25 Orientació Nord - Sud
 Tipus de parament Aparell irregular Tècnica constructiva Maçoneria
 Tipus de filades No segueix filades Criteri de datació Absoluta per paraments
 Ref. fotogràfica Alçat 5 - 6 Cronologia S.XVIII
 Descripció Mur de maçoneria bastit amb pedres sense treballar de totes les mesures, barrejades amb fragments de maons i teules, disposats sense seguir filades regulars (paredat). Tot lligat amb morter de calç de color marró clar, de granulometria grossa, amb graves i nòduls de calç que li fan d'àrid.

Interpretació Realçament del MR-2 realitzat a la reforma del S.XVIII.

Tipus de teula	Àrab <input type="checkbox"/> Tegula <input type="checkbox"/> Imbrex <input type="checkbox"/>
Materials	<input type="checkbox"/> Argila <input type="checkbox"/> Ceràmica <input type="checkbox"/> Graves <input checked="" type="checkbox"/> Maó <input checked="" type="checkbox"/> Morter <input checked="" type="checkbox"/> Pedra <input type="checkbox"/> Terra <input type="checkbox"/> Teula <input type="checkbox"/> Tova <input type="checkbox"/> Rajoles <input type="checkbox"/>
Components del morter	<input checked="" type="checkbox"/> Calç <input type="checkbox"/> Carbons <input type="checkbox"/> Cendra <input type="checkbox"/> Ceràmica <input type="checkbox"/> Graves <input type="checkbox"/> Terra <input type="checkbox"/> Xamota <input type="checkbox"/> Granulometria <input type="checkbox"/> Fina (0-2 mm) <input type="checkbox"/> Mitjana (2-5 mm) <input checked="" type="checkbox"/> Grossa (+5mm)
Tipus de pedres	<input type="checkbox"/> Carreuons <input type="checkbox"/> Carreus <input type="checkbox"/> Còdols <input checked="" type="checkbox"/> Desbastades <input checked="" type="checkbox"/> S. treballar <input type="checkbox"/> Lloses Dimensions <input checked="" type="checkbox"/> Petita (0-10cm) <input checked="" type="checkbox"/> Mitjana (10-30 cm) <input type="checkbox"/> Gran (→30cm)
Tipus de maons	<input checked="" type="checkbox"/> Massissos <input type="checkbox"/> Totxo Dimensions Gruix /Ampl./long. (cm) / /

Igual a
 Solidari amb
 Cobert per
 Tallat per 394
 Se li adossa
 Adossat a
 Reomplert per
 Reomple a
 Assentat a 514
 Se li assenta 170
 Tapia a
 Tapiat per

UE 516 Sector Masia Sondeig Àmbit 3 P1 MR 4
 Definició Parament Ampl/Long/Alç (m) / 1,20 / 1,70 Orientació
 Tipus de parament A trencajunt Tècnica constructiva Maçoneria
 Tipus de filades Regulars Criteri de datació Relativa per paraments
 Ref. fotogràfica Alçat 7 Cronologia S.XX
 Descripció Parament bastit amb totxos units amb ciment portland, fet amb fileres regulars al trencajunt.
 Només es veu aquest parament des de l'àmbit 3. Podria estar tapant un armariet.

Interpretació Tapitat a l'àmbit 3 de la finestra UE 517.

Tipus de teula	Àrab <input type="checkbox"/>	Tegula <input type="checkbox"/>	Imbrex <input type="checkbox"/>					
Materials	<input type="checkbox"/> Argila	<input type="checkbox"/> Ceràmica	<input type="checkbox"/> Graves	<input type="checkbox"/> Maó	<input type="checkbox"/> Morter	<input type="checkbox"/> Pedra	<input type="checkbox"/> Terra	
	<input type="checkbox"/> Teula	<input type="checkbox"/> Tova	<input type="checkbox"/> Rajoles	<input checked="" type="checkbox"/> Ciment				
Components del morter	<input type="checkbox"/> Calç	<input type="checkbox"/> Carbons	<input type="checkbox"/> Cendra	<input type="checkbox"/> Ceràmica	<input type="checkbox"/> Graves	<input type="checkbox"/> Terra	<input type="checkbox"/> Xamota	<input checked="" type="checkbox"/> Ciment
	Granulometria	<input checked="" type="checkbox"/> Fina (0-2 mm)	<input type="checkbox"/> Mitjana (2-5 mm)	<input type="checkbox"/> Grossa (+5mm)				
Tipus de pedres	<input type="checkbox"/> Carreuons	<input type="checkbox"/> Carreus	<input type="checkbox"/> Còdols	<input type="checkbox"/> Desbastades	<input type="checkbox"/> S. treballar	<input type="checkbox"/> Lloses		
	Dimensions	<input type="checkbox"/> Petita (0-10cm)	<input type="checkbox"/> Mitjana (10-30 cm)	<input type="checkbox"/> Gran (→30cm)				
Tipus de maons	<input type="checkbox"/> Massissos	<input checked="" type="checkbox"/> Totxo	Dimensions	Gruix /Ampl./long. (cm)		/	/	

Igual a
 Solidari amb
 Cobert per
 Tallat per
 Se li adossa
 Adossat a
 Reomplert per
 Reomple a
 Assentat a
 Se li assenta
 Tapia a 516
 Tapiat per

UE 517 Sector Masia Sondeig Àmbit 3 - 4 P1 MR 4
 Definició Finestra Ampl/Long/Alç (m) 0,60 / 1,20 / 1,70 Orientació
 Tipus de parament Tècnica constructiva
 Tipus de filades Criteri de datació Relativa per paraments
 Ref. fotogràfica Alçat 7 - 8 Cronologia S.XVIII
 Descripció Espai de 1,20 d'amplada per 1,70m d'alçada amb un arc rebaixat com a llinda. Potser va ser reaprofitada al S.XIX com a armari.

Interpretació Finestra de l'àmbit 3 al S.XVIII quan era la façana est de la masia.

Tipus de teula	Àrab <input type="checkbox"/>	Tegula <input type="checkbox"/>	Imbrex <input type="checkbox"/>				
Materials	<input type="checkbox"/> Argila	<input type="checkbox"/> Ceràmica	<input type="checkbox"/> Graves	<input type="checkbox"/> Maó	<input type="checkbox"/> Morter	<input type="checkbox"/> Pedra	<input type="checkbox"/> Terra
	<input type="checkbox"/> Teula	<input type="checkbox"/> Tova	<input type="checkbox"/> Rajoles	<input type="checkbox"/>			
Components del morter	<input type="checkbox"/> Calç	<input type="checkbox"/> Carbons	<input type="checkbox"/> Cendra	<input type="checkbox"/> Ceràmica	<input type="checkbox"/> Graves	<input type="checkbox"/> Terra	<input type="checkbox"/> Xamota
	Granulometria	<input type="checkbox"/> Fina (0-2 mm)	<input type="checkbox"/> Mitjana (2-5 mm)	<input type="checkbox"/> Grossa (+5mm)			
Tipus de pedres	<input type="checkbox"/> Carreuons	<input type="checkbox"/> Carreus	<input type="checkbox"/> Còdols	<input type="checkbox"/> Desbastades	<input type="checkbox"/> S. treballar	<input type="checkbox"/> Lloses	
	Dimensions	<input type="checkbox"/> Petita (0-10cm)	<input type="checkbox"/> Mitjana (10-30 cm)	<input type="checkbox"/> Gran (→30cm)			
Tipus de maons	<input type="checkbox"/> Massissos	<input type="checkbox"/> Totxo	Dimensions	Gruix /Ampl./long. (cm)		/	/

Igual a
 Solidari amb
 Cobert per
 Tallat per
 Se li adossa
 Adossat a
 Reomplert per
 Reomple a
 Assentat a 419
 Se li assenta
 Tapia a
 Tapiat per

UE 518 Sector Masia Sondeig Àmbit 4 P1 MR 4
 Definició Parament Ampl/Long/Alç (m) / 1,20 / 1,70 Orientació
 Tipus de parament Aparell irregular Tècnica constructiva Maçoneria
 Tipus de filades No segueix filades Criteri de datació Absoluta per paraments
 Ref. fotogràfica Alçat 8 Cronologia S.XIX
 Descripció Parament bastit amb pedres sense treballar de totes les mesures, barrejades amb fragments de maons i teules, disposats sense seguir filades. Tot lligat amb morter de calç de color rosat, de granulometria grossa, amb graves i nòduls de calç que li fan d'àrid. Només es veu aquest parament des de l'àmbit 4.

Interpretació Tapiat de la finestra UE 517 al fer la reforma que va patir la masia al S.XIX

Tipus de teula	Àrab <input type="checkbox"/> Tegula <input type="checkbox"/> Imbrex <input type="checkbox"/>
Materials	<input type="checkbox"/> Argila <input type="checkbox"/> Ceràmica <input type="checkbox"/> Graves <input checked="" type="checkbox"/> Maó <input checked="" type="checkbox"/> Morter <input checked="" type="checkbox"/> Pedra <input type="checkbox"/> Terra <input type="checkbox"/> Teula <input type="checkbox"/> Tova <input type="checkbox"/> Rajoles <input type="checkbox"/>
Components del morter	<input checked="" type="checkbox"/> Calç <input type="checkbox"/> Carbons <input type="checkbox"/> Cendra <input type="checkbox"/> Ceràmica <input type="checkbox"/> Graves <input type="checkbox"/> Terra <input type="checkbox"/> Xamota <input type="checkbox"/> Granulometria <input type="checkbox"/> Fina (0-2 mm) <input checked="" type="checkbox"/> Mitjana (2-5 mm) <input checked="" type="checkbox"/> Grossa (+5mm)
Tipus de pedres	<input type="checkbox"/> Carreuons <input type="checkbox"/> Carreus <input type="checkbox"/> Còdols <input type="checkbox"/> Desbastades <input checked="" type="checkbox"/> S. treballar <input type="checkbox"/> Lloses Dimensions <input checked="" type="checkbox"/> Petita (0-10cm) <input checked="" type="checkbox"/> Mitjana (10-30 cm) <input type="checkbox"/> Gran (→30cm)
Tipus de maons	<input checked="" type="checkbox"/> Massissos <input type="checkbox"/> Totxo Dimensions Gruix /Ampl./long. (cm) / /

Igual a
 Solidari amb
 Cobert per
 Tallat per
 Se li adossa
 Adossat a
 Reomplert per
 Reomple a
 Assentat a
 Se li assenta
 Tapia a 517
 Tapiat per

UE 519 Sector Masia Sondeig Àmbit 3 - P1 MR 8
 Definició Mur Ampl/Long/Alç (m) / / Orientació Est - Oest
 Tipus de parament Tàpia valenciana Tècnica constructiva Tàpia
 Tipus de filades No segueix filades Criteri de datació Relativa per paraments
 Ref. fotogràfica Alçat 1 Cronologia S.XVIII

Descripció Petit tram de mur bastit amb terra que pertany al grup de les tàpies reforçades o mixtes, concretament la tàpia valenciana. La terra utilitzada es de color marró fosc i està barrejada amb graves petites que li fan d'àrid. Les filades de rajols presenten maons de 0,03m de gruix per 0,16m d'amplada i el morter de calç utilitzat per reforçar-les és de color blanc de granulometria mitjana i grossa, amb nòduls de calç i graves que li fan d'àrid.

Interpretació Petit tram de mur de tàpia incrustat all mur UE 292. No té una funcionalitat clara.

Tipus de teula	Àrab <input type="checkbox"/> Tegula <input type="checkbox"/> Imbrex <input type="checkbox"/>
Materials	<input checked="" type="checkbox"/> Argila <input type="checkbox"/> Ceràmica <input checked="" type="checkbox"/> Graves <input checked="" type="checkbox"/> Maó <input checked="" type="checkbox"/> Morter <input type="checkbox"/> Pedra <input type="checkbox"/> Terra <input type="checkbox"/> Teula <input type="checkbox"/> Tova <input type="checkbox"/> Rajoles <input type="checkbox"/>
Components del morter	<input checked="" type="checkbox"/> Calç <input type="checkbox"/> Carbons <input type="checkbox"/> Cendra <input type="checkbox"/> Ceràmica <input type="checkbox"/> Graves <input type="checkbox"/> Terra <input type="checkbox"/> Xamota <input type="checkbox"/> Granulometria <input checked="" type="checkbox"/> Fina (0-2 mm) <input checked="" type="checkbox"/> Mitjana (2-5 mm) <input type="checkbox"/> Grossa (+5mm)
Tipus de pedres	<input type="checkbox"/> Carreuons <input type="checkbox"/> Carreus <input type="checkbox"/> Còdols <input type="checkbox"/> Desbastades <input type="checkbox"/> S. treballar <input type="checkbox"/> Lloses Dimensions <input type="checkbox"/> Petita (0-10cm) <input type="checkbox"/> Mitjana (10-30 cm) <input type="checkbox"/> Gran (→30cm)
Tipus de maons	<input checked="" type="checkbox"/> Massissos <input type="checkbox"/> Totxo Dimensions Gruix /Ampl./long. (cm) / /

Igual a
 Solidari amb 292
 Cobert per
 Tallat per
 Se li adossa
 Adossat a
 Reomplert per
 Reomple a
 Assentat a
 Se li assenta
 Tapia a
 Tapiat per

UE 520 Sector Masia Sondeig Àmbit 1 P0/1 MR 1 - 3
 Definició Estructura de fusta Ampl/Long/Alç (m) / / Orientació
 Tipus de parament Tècnica constructiva
 Tipus de filades Criteri de datació Relativa per paraments
 Ref. fotogràfica Alçat 2 - 3 Cronologia S.XVI

Descripció 20 bigues de planta circular (20x20cm) ubicades a la UE 119 del MR-1 i a lla UE 128 del MR-3 de l'àmbit 1. Van ser utilitzades fins aquestes obres, moment en que es van tallar.

Interpretació Bigues entre la plata baixa i la planta primera de l'àmbit 1. Possiblement vam funcionar a partir de la reforma del S.XVI.

Tipus de teula	Àrab <input type="checkbox"/>	Tegula <input type="checkbox"/>	Imbrex <input type="checkbox"/>
Materials	<input type="checkbox"/> Argila	<input type="checkbox"/> Ceràmica	<input type="checkbox"/> Graves
	<input type="checkbox"/> Maó	<input type="checkbox"/> Morter	<input type="checkbox"/> Pedra
	<input type="checkbox"/> Teula	<input type="checkbox"/> Tova	<input type="checkbox"/> Rajoles
	<input checked="" type="checkbox"/> Fusta		
Components del morter	<input type="checkbox"/> Calç	<input type="checkbox"/> Carbons	<input type="checkbox"/> Cendra
	<input type="checkbox"/> Ceràmica	<input type="checkbox"/> Graves	<input type="checkbox"/> Terra
	<input type="checkbox"/> Xamota		
	Granulometria	<input type="checkbox"/> Fina (0-2 mm)	<input type="checkbox"/> Mitjana (2-5 mm)
		<input type="checkbox"/> Grossa (+5mm)	
Tipus de pedres	<input type="checkbox"/> Carreuons	<input type="checkbox"/> Carreus	<input type="checkbox"/> Còdols
	<input type="checkbox"/> Desbastades	<input type="checkbox"/> S. treballar	<input type="checkbox"/> Lloses
	Dimensions	<input type="checkbox"/> Petita (0-10cm)	<input type="checkbox"/> Mitjana (10-30 cm)
		<input type="checkbox"/> Gran (→30cm)	
Tipus de maons	<input type="checkbox"/> Massissos	<input type="checkbox"/> Totxo	
	Dimensions	Gruix /Ampl./long. (cm)	/ /

Igual a
 Solidari amb
 Cobert per
 Tallat per
 Se li adossa
 Adossat a
 Reomplert per
 Reomple a
 Assentat a 368
 Se li assenta
 Tapia a
 Tapiat per

UE 521 Sector Masia Sondeig Àmbit 1 P0/1 MR 1
 Definició Forat Ampl/Long/Alç (m) / / Orientació
 Tipus de parament Tècnica constructiva
 Tipus de filades Criteri de datació Relativa per paraments
 Ref. fotogràfica Alçat 3 Cronologia S.XVI - XVIII
 Descripció 3 forats de bigues de planta circular (30cm de diàmetre) ubicats a la UE 119 de l'àmbit 1. Van ser tapiats possiblement al S.XVIII.

Interpretació Possiblement bigues entre la plata baixa i la planta primera de l'àmbit 1. Possiblement vam funcionar abans de la reforma del S.XVIII.

Tipus de teula	Àrab <input type="checkbox"/> Tegula <input type="checkbox"/> Imbrex <input type="checkbox"/>
Materials	<input type="checkbox"/> Argila <input type="checkbox"/> Ceràmica <input type="checkbox"/> Graves <input type="checkbox"/> Maó <input type="checkbox"/> Morter <input type="checkbox"/> Pedra <input type="checkbox"/> Terra <input type="checkbox"/> Teula <input type="checkbox"/> Tova <input type="checkbox"/> Rajoles <input type="checkbox"/>
Components del morter	<input type="checkbox"/> Calç <input type="checkbox"/> Carbons <input type="checkbox"/> Cendra <input type="checkbox"/> Ceràmica <input type="checkbox"/> Graves <input type="checkbox"/> Terra <input type="checkbox"/> Xamota <input type="checkbox"/> Granulometria <input type="checkbox"/> Fina (0-2 mm) <input type="checkbox"/> Mitjana (2-5 mm) <input type="checkbox"/> Grossa (+5mm)
Tipus de pedres	<input type="checkbox"/> Carreuons <input type="checkbox"/> Carreus <input type="checkbox"/> Còdols <input type="checkbox"/> Desbastades <input type="checkbox"/> S. treballar <input type="checkbox"/> Lloses Dimensions <input type="checkbox"/> Petita (0-10cm) <input type="checkbox"/> Mitjana (10-30 cm) <input type="checkbox"/> Gran (→30cm)
Tipus de maons	<input type="checkbox"/> Massissos <input type="checkbox"/> Totxo Dimensions Gruix /Ampl./long. (cm) / /

Igual a
 Solidari amb
 Cobert per
 Tallat per
 Se li adossa
 Adossat a
 Reomplert per
 Reomple a
 Assentat a 119
 Se li assenta
 Tapia a
 Tapiat per

UE 522 Sector Masia Sondeig Àmbit 2 P0/1 MR 1 - 2
 Definició Estructura de fusta Ampl/Long/Alç (m) / / Orientació
 Tipus de parament Tècnica constructiva
 Tipus de filades Criteri de datació Relativa per paraments
 Ref. fotogràfica Alçat 4 - 5 Cronologia S.XVIII - XIX
 Descripció 22 bigues de planta rectangular (21x12cm) ubicades a la UE 119 del MR-1 i a les UE 106 i UE 296 del MR-2 de l'àmbit 2. Van ser utilitzades fins aquestes obres, moment en que es van tallar.
 Interpretació Bigues entre la plata baixa i la planta primera de l'àmbit 2. Possiblement vam funcionar a partir de la reforma del S.XVIII.

Tipus de teula	Àrab <input type="checkbox"/> Tegula <input type="checkbox"/> Imbrex <input type="checkbox"/>
Materials	<input type="checkbox"/> Argila <input type="checkbox"/> Ceràmica <input type="checkbox"/> Graves <input type="checkbox"/> Maó <input type="checkbox"/> Morter <input type="checkbox"/> Pedra <input type="checkbox"/> Terra <input type="checkbox"/> Teula <input type="checkbox"/> Tova <input type="checkbox"/> Rajoles <input checked="" type="checkbox"/> Fusta
Components del morter	<input type="checkbox"/> Calç <input type="checkbox"/> Carbons <input type="checkbox"/> Cendra <input type="checkbox"/> Ceràmica <input type="checkbox"/> Graves <input type="checkbox"/> Terra <input type="checkbox"/> Xamota <input type="checkbox"/> Granulometria <input type="checkbox"/> Fina (0-2 mm) <input type="checkbox"/> Mitjana (2-5 mm) <input type="checkbox"/> Grossa (+5mm)
Tipus de pedres	<input type="checkbox"/> Carreuons <input type="checkbox"/> Carreus <input type="checkbox"/> Còdols <input type="checkbox"/> Desbastades <input type="checkbox"/> S. treballar <input type="checkbox"/> Lloses Dimensions <input type="checkbox"/> Petita (0-10cm) <input type="checkbox"/> Mitjana (10-30 cm) <input type="checkbox"/> Gran (→30cm)
Tipus de maons	<input type="checkbox"/> Massissos <input type="checkbox"/> Totxo Dimensions Gruix /Ampl./long. (cm) / /

Igual a
 Solidari amb
 Cobert per
 Tallat per
 Se li adossa
 Adossat a
 Reomplert per
 Reomple a
 Assentat a 106 - 119 - 296
 Se li assenta
 Tapia a
 Tapiat per

UE 523 Sector Masia Sondeig Àmbit 2 MR 2
 Definició Estructura de fusta Ampl/Long/Alç (m) / / Orientació
 Tipus de parament Tècnica constructiva
 Tipus de filades Criteri de datació Relativa per estratigrafia
 Ref. fotogràfica Alçat 5 Cronologia Segona meitat S.XVI
 Descripció 6 forats de bigues de planta circular (30cm de diàmetre) ubicats a les UE 106 i UE 296 del MR-2 de l'àmbit 2. Van ser tapiats possiblement al S.XVIII.

Interpretació Bigues entre la plata baixa i la planta primera de l'àmbit 1. Possiblement vam funcionar abans de la reforma del S.XVIII.

Tipus de teula	Àrab <input type="checkbox"/>	Tegula <input type="checkbox"/>	Imbrex <input type="checkbox"/>
Materials	<input type="checkbox"/> Argila	<input type="checkbox"/> Ceràmica	<input type="checkbox"/> Graves
	<input type="checkbox"/> Maó	<input type="checkbox"/> Morter	<input type="checkbox"/> Pedra
	<input type="checkbox"/> Teula	<input type="checkbox"/> Tova	<input type="checkbox"/> Rajoles
	<input checked="" type="checkbox"/> Fusta		
Components del morter	<input type="checkbox"/> Calç	<input type="checkbox"/> Carbons	<input type="checkbox"/> Cendra
	<input type="checkbox"/> Ceràmica	<input type="checkbox"/> Graves	<input type="checkbox"/> Terra
	<input type="checkbox"/> Xamota		
	Granulometria	<input type="checkbox"/> Fina (0-2 mm)	<input type="checkbox"/> Mitjana (2-5 mm)
		<input type="checkbox"/> Grossa (+5mm)	
Tipus de pedres	<input type="checkbox"/> Carreuons	<input type="checkbox"/> Carreus	<input type="checkbox"/> Còdols
	<input type="checkbox"/> Desbastades	<input type="checkbox"/> S. treballar	<input type="checkbox"/> Lloses
	Dimensions	<input type="checkbox"/> Petita (0-10cm)	<input type="checkbox"/> Mitjana (10-30 cm)
		<input type="checkbox"/> Gran (→30cm)	
Tipus de maons	<input type="checkbox"/> Massissos	<input type="checkbox"/> Totxo	Dimensions Gruix /Ampl./long. (cm) / /

Igual a
 Solidari amb
 Cobert per
 Tallat per
 Se li adossa
 Adossat a
 Reomplert per
 Reomple a
 Assentat a 386
 Se li assenta
 Tapia a
 Tapiat per

UE 524 Sector Masia Sondeig Àmbit 3 - P0/1 MR 2 - 4
 Definició Estructura de fusta Ampl/Long/Alç (m) / / Orientació
 Tipus de parament Tècnica constructiva
 Tipus de filades Criteri de datació
 Ref. fotogràfica Alçat 6 - 7 Cronologia S.XVIII - XIX
 Descripció 12 bigues de planta rectangular (21x12cm) ubicades a les UE 106 i UE 296 del MR-2 i a les UE 132 i UE 419 del MR-4 de l'àmbit 3. Van ser utilitzades fins aquestes obres, moment en que es van tallar.

Interpretació Bigues entre la plata baixa i la planta primera de l'àmbit 3. Possiblement van funcionar a partir de la reforma del S.XVIII.

Tipus de teula	Àrab <input type="checkbox"/> Tegula <input type="checkbox"/> Imbrex <input type="checkbox"/>
Materials	<input type="checkbox"/> Argila <input type="checkbox"/> Ceràmica <input type="checkbox"/> Graves <input type="checkbox"/> Maó <input type="checkbox"/> Morter <input type="checkbox"/> Pedra <input type="checkbox"/> Terra <input type="checkbox"/> Teula <input type="checkbox"/> Tova <input type="checkbox"/> Rajoles <input checked="" type="checkbox"/> Fusta
Components del morter	<input type="checkbox"/> Calç <input type="checkbox"/> Carbons <input type="checkbox"/> Cendra <input type="checkbox"/> Ceràmica <input type="checkbox"/> Graves <input type="checkbox"/> Terra <input type="checkbox"/> Xamota <input type="checkbox"/> Granulometria <input type="checkbox"/> Fina (0-2 mm) <input type="checkbox"/> Mitjana (2-5 mm) <input type="checkbox"/> Grossa (+5mm)
Tipus de pedres	<input type="checkbox"/> Carreuons <input type="checkbox"/> Carreus <input type="checkbox"/> Còdols <input type="checkbox"/> Desbastades <input type="checkbox"/> S. treballar <input type="checkbox"/> Lloses Dimensions <input type="checkbox"/> Petita (0-10cm) <input type="checkbox"/> Mitjana (10-30 cm) <input type="checkbox"/> Gran (→30cm)
Tipus de maons	<input type="checkbox"/> Massissos <input type="checkbox"/> Totxo Dimensions Gruix /Ampl./long. (cm) / /

Igual a
 Solidari amb
 Cobert per
 Tallat per
 Se li adossa
 Adossat a
 Reomplert per
 Reomple a
 Assentat a
 Se li assenta
 Tapia a
 Tapiat per

132 - 391 - 419

UE 525 Sector Masia Sondeig Àmbit 3 MR 2 - 4
 Definició Estructura de fusta Ampl/Long/Alç (m) / / Orientació
 Tipus de parament Tècnica constructiva
 Tipus de filades Criteri de datació
 Ref. fotogràfica Alçat 6 - 7 Cronologia Finals S.XIX
 Descripció 12 bigues de planta rectangular (21x12cm) ubicades a les UE 513 i UE 515 del MR-2 i a la UE419 del MR-4 de l'àmbit 3. Van ser utilitzades fins aquestes obres, moment en que es van tallar.
 Interpretació Bigues entre la plata baixa i la planta primera de l'àmbit 3. Possiblement vam funcionar a partir de la reforma del S.XIX.

Tipus de teula	Àrab <input type="checkbox"/> Tegula <input type="checkbox"/> Imbrex <input type="checkbox"/>
Materials	<input type="checkbox"/> Argila <input type="checkbox"/> Ceràmica <input type="checkbox"/> Graves <input type="checkbox"/> Maó <input type="checkbox"/> Morter <input type="checkbox"/> Pedra <input type="checkbox"/> Terra <input type="checkbox"/> Teula <input type="checkbox"/> Tova <input type="checkbox"/> Rajoles <input checked="" type="checkbox"/> Fusta
Components del morter	<input type="checkbox"/> Calç <input type="checkbox"/> Carbons <input type="checkbox"/> Cendra <input type="checkbox"/> Ceràmica <input type="checkbox"/> Graves <input type="checkbox"/> Terra <input type="checkbox"/> Xamota <input type="checkbox"/> Granulometria <input type="checkbox"/> Fina (0-2 mm) <input type="checkbox"/> Mitjana (2-5 mm) <input type="checkbox"/> Grossa (+5mm)
Tipus de pedres	<input type="checkbox"/> Carreuons <input type="checkbox"/> Carreus <input type="checkbox"/> Còdols <input type="checkbox"/> Desbastades <input type="checkbox"/> S. treballar <input type="checkbox"/> Lloses Dimensions <input type="checkbox"/> Petita (0-10cm) <input type="checkbox"/> Mitjana (10-30 cm) <input type="checkbox"/> Gran (→30cm)
Tipus de maons	<input type="checkbox"/> Massissos <input type="checkbox"/> Totxo Dimensions Gruix /Ampl./long. (cm) / /

Igual a
 Solidari amb
 Cobert per
 Tallat per
 Se li adossa
 Adossat a
 Reomplert per
 Reomple a
 Assentat a 394
 Se li assenta
 Tapia a
 Tapiat per

UE	526	Sector	Masia	Sondeig	Àmbit	3 P2	MR	2
Definició	Forat		Ampl/Long/Alç (m)		/	/	Orientació	
Tipus de parament	Tècnica constructiva							
Tipus de filades	Criteri de datació							
Ref. fotogràfica	Alçat 6		Cronologia		S.XVIII			
Descripció	10 forats de bigues de planta circular d'uns 30cm de diàmetre. Van ser tapiats amb maons i pedres unides amb morter de calç de color blanc.							
Interpretació	Bigues superiors de l'àmbit 3. Possiblement funcionaven com part de la teulada inclinada del S.XVIII. Van ser tapiades a partir de les reformes de finals del S.XIX.							
Tipus de teula	Àrab <input type="checkbox"/> Tegula <input type="checkbox"/> Imbrex <input type="checkbox"/>							
Materials	<input type="checkbox"/> Argila <input type="checkbox"/> Ceràmica <input type="checkbox"/> Graves <input type="checkbox"/> Maó <input type="checkbox"/> Morter <input type="checkbox"/> Pedra <input type="checkbox"/> Terra <input type="checkbox"/> Teula <input type="checkbox"/> Tova <input type="checkbox"/> Rajoles <input type="checkbox"/> Fusta							
Components del morter	<input type="checkbox"/> Calç <input type="checkbox"/> Carbons <input type="checkbox"/> Cendra <input type="checkbox"/> Ceràmica <input type="checkbox"/> Graves <input type="checkbox"/> Terra <input type="checkbox"/> Xamota <input type="checkbox"/> Granulometria <input type="checkbox"/> Fina (0-2 mm) <input type="checkbox"/> Mitjana (2-5 mm) <input type="checkbox"/> Grossa (+5mm)							
Tipus de pedres	<input type="checkbox"/> Carreuons <input type="checkbox"/> Carreus <input type="checkbox"/> Còdols <input type="checkbox"/> Desbastades <input type="checkbox"/> S. treballar <input type="checkbox"/> Lloses Dimensions <input type="checkbox"/> Petita (0-10cm) <input type="checkbox"/> Mitjana (10-30 cm) <input type="checkbox"/> Gran (→30cm)							
Tipus de maons	<input type="checkbox"/> Massissos <input type="checkbox"/> Totxo <input type="checkbox"/> Dimensions Gruix /Ampl./long. (cm) / /							

Igual a
 Solidari amb
 Cobert per
 Tallat per
 Se li adossa
 Adossat a
 Reomplert per
 Reomple a
 Assentat a 170
 Se li assenta
 Tapia a
 Tapiat per

UE 527 Sector Masia Sondeig Àmbit 4 - P0/1 MR 4
 Definició Estructura de fusta Ampl/Long/Alç (m) / / Orientació
 Tipus de parament Tècnica constructiva
 Tipus de filades Criteri de datació
 Ref. fotogràfica Alçat 8 Cronologia Finals S.XIX
 Descripció 10 bigues de planta circular (20x20cm) ubicades a la UE 419 del MR-4. Van ser utilitzades fins aquestes obres, moment en que es van tallar
 Interpretació Bigues entre la plata baixa i la planta primera de l'àmbit 4. Possiblement vam funcionar després de la reforma de finals del S.XIX.

Tipus de teula	Àrab <input type="checkbox"/>	Tegula <input type="checkbox"/>	Imbrex <input type="checkbox"/>				
Materials	<input type="checkbox"/> Argila	<input type="checkbox"/> Ceràmica	<input type="checkbox"/> Graves	<input type="checkbox"/> Maó	<input type="checkbox"/> Morter	<input type="checkbox"/> Pedra	<input type="checkbox"/> Terra
	<input type="checkbox"/> Teula	<input type="checkbox"/> Tova	<input type="checkbox"/> Rajoles	<input checked="" type="checkbox"/> Fusta			
Components del morter	<input type="checkbox"/> Calç	<input type="checkbox"/> Carbons	<input type="checkbox"/> Cendra	<input type="checkbox"/> Ceràmica	<input type="checkbox"/> Graves	<input type="checkbox"/> Terra	<input type="checkbox"/> Xamota
	Granulometria	<input type="checkbox"/> Fina (0-2 mm)	<input type="checkbox"/> Mitjana (2-5 mm)	<input type="checkbox"/> Grossa (+5mm)			
Tipus de pedres	<input type="checkbox"/> Carreuons	<input type="checkbox"/> Carreus	<input type="checkbox"/> Còdols	<input type="checkbox"/> Desbastades	<input type="checkbox"/> S. treballar	<input type="checkbox"/> Lloses	
	Dimensions	<input type="checkbox"/> Petita (0-10cm)	<input type="checkbox"/> Mitjana (10-30 cm)	<input type="checkbox"/> Gran (→30cm)			
Tipus de maons	<input type="checkbox"/> Massissos	<input type="checkbox"/> Totxo	Dimensions	Gruix /Ampl./long. (cm)	/	/	/

Igual a
 Solidari amb
 Cobert per
 Tallat per
 Se li adossa
 Adossat a
 Reomplert per
 Reomple a
 Assentat a 398
 Se li assenta
 Tapia a
 Tapiat per

UE 528 Sector Masia Sondeig Àmbit 4 P1/2 MR 4
 Definició Estructura de fusta Ampl/Long/Alç (m) / / Orientació
 Tipus de parament Tècnica constructiva
 Tipus de filades Criteri de datació Relativa per paraments
 Ref. fotogràfica Alçat 8 Cronologia Finals S.XVIII
 Descripció 7 bigues de planta circular (20x20cm) ubicades a la UE 419 del MR-4. Van ser utilitzades fins aquestes obres, moment en que es van tallar

Interpretació Bigues entre la plata primera i la planta segona de l'àmbit 4. Possiblement van funcionar després de la reforma de finals del S.XIX.

Tipus de teula	Àrab <input type="checkbox"/> Tegula <input type="checkbox"/> Imbrex <input type="checkbox"/>
Materials	<input type="checkbox"/> Argila <input type="checkbox"/> Ceràmica <input type="checkbox"/> Graves <input type="checkbox"/> Maó <input type="checkbox"/> Morter <input type="checkbox"/> Pedra <input type="checkbox"/> Terra <input type="checkbox"/> Teula <input type="checkbox"/> Tova <input type="checkbox"/> Rajoles <input checked="" type="checkbox"/> Fusta
Components del morter	<input type="checkbox"/> Calç <input type="checkbox"/> Carbons <input type="checkbox"/> Cendra <input type="checkbox"/> Ceràmica <input type="checkbox"/> Graves <input type="checkbox"/> Terra <input type="checkbox"/> Xamota <input type="checkbox"/> Granulometria <input type="checkbox"/> Fina (0-2 mm) <input type="checkbox"/> Mitjana (2-5 mm) <input type="checkbox"/> Grossa (+5mm)
Tipus de pedres	<input type="checkbox"/> Carreuons <input type="checkbox"/> Carreus <input type="checkbox"/> Còdols <input type="checkbox"/> Desbastades <input type="checkbox"/> S. treballar <input type="checkbox"/> Lloses Dimensions <input type="checkbox"/> Petita (0-10cm) <input type="checkbox"/> Mitjana (10-30 cm) <input type="checkbox"/> Gran (→30cm)
Tipus de maons	<input type="checkbox"/> Massissos <input type="checkbox"/> Totxo Dimensions Gruix /Ampl./long. (cm) / /

Igual a
 Solidari amb
 Cobert per
 Tallat per
 Se li adossa
 Adossat a
 Reomplert per
 Reomple a
 Assentat a 406
 Se li assenta
 Tapia a
 Tapiat per

Fitxes de negatius i interestrats

UE	103	Sector	Masia	Àmbit	2 - 3	Sondeig	
Definició	Negatiu de construcció		F.Planta	F. secció	Profunditat (m)		
Orientació	Cronologia		Anys 80 del S.XX	Criteri de datació	Relativa per paraments		
Descripció	Retall al MR-2 de 2,72m d'alçada per 2,5m d'amplada.						
Interpretació	Negatiu de construcció de la porta UE 102						
Ref. fotogràfica	Alçat 5 - 6						
Igual a				Reomplert per			
Talla a				Se li adossa			
125 - 258 - 296							
Contemporani a				Cobert per			
Tallat per				Se li assenta			
102							

UE	110	Sector	Masia	Àmbit	2 - 3 P0	Sondeig	
Definició	Negatiu de construcció		F.Planta	F. secció	Profunditat (m)		
Orientació	Cronologia		S.XVIII	Criteri de datació	Relativa per paraments		
Descripció	Retall de 2,45m d'amplada per 2,83 m d'alçada realitzat a les UE 106 i UE 259 del MR-2.						
Interpretació	Negatiu de construcció de la porta UE 104.						
Ref. fotogràfica	Alçat 5 - 6						
Igual a				Reomplert per			
Talla a				Se li adossa			
106 - 259							
Contemporani a				Cobert per			
Tallat per				Se li assenta			
104							

UE	115	Sector	Masia	Àmbit	1 - 2 P0	Sondeig	
Definició	Negatiu de construcció		F.Planta	F. secció	Profunditat (m)		
Orientació	Cronologia		Anys 80 del S.XX	Criteri de datació	Absoluta per estratigrafia		
Descripció	Retall al mur de tàpia UE 119 i al seu basament UE 118 . A l'àmbit 2 s'ha observat que també tallava una antiga porta del S.XVIII (UE 111). Té una amplada de 6,75m per una alçada de 3,35m.						
Interpretació	Negatiu de construcció de la porta UE 114						
Ref. fotogràfica	Alçat 3 - 4						
Igual a				Reomplert per			
Talla a				Se li adossa			
111 - 118 - 119							
Contemporani a				Cobert per			
Tallat per				Se li assenta			
114							

UE	116	Sector	Masia	Àmbit	2 - P0	Sondeig	
Definició	Negatiu de construcció		F.Planta	F. secció	Profunditat (m)		
Orientació	Cronologia		S.XVIII	Criteri de datació	Relativa per estratigrafia		
Descripció	Retall al mur de tàpia UE 119 i al seu sòcol UE 118 per bastir una porta.						
Interpretació	Negatiu de construcció de la porta UE 111.						
Ref. fotogràfica	Alçat 4						
Igual a				Reomplert per			
Talla a				Se li adossa			
118 - 119							
Contemporani a				Cobert per			
Tallat per				Se li assenta			
111							

UE	136	Sector	Masia	Àmbit	3 - 4	Sondeig	
Definició	Negatiu de construcció		F.Planta	F. secció	Profunditat (m)		
Orientació	Cronologia		S.XX	Criteri de datació	Relativa per estratigrafia		
Descripció	Retall de 1.10m d'amplada per 2,20m d'alçada realitzat a les UE 132 i UE 419 del MR-4.						
Interpretació	Negatiu de construcció de la porta UE 135 bastida al S.XX.						
Ref. fotogràfica	Alçat 7 - 8						
Igual a				Reomplert per			
Talla a				Se li adossa			
132 - 419							
Contemporani a				Cobert per			
Tallat per				Se li assenta			
135							

UE	141	Sector	Masia	Àmbit	2 - P1	Sondeig	
Definició	Negatiu de construcció		F.Planta	F. secció	Profunditat (m)		
Orientació	Cronologia		S.XVIII	Criteri de datació	Relativa per materials		
Descripció	Retall de 2,45m d'amplada per 2,83 m d'alçada realitzat a les UE 106 i UE 513 del MR-2.						
Interpretació	Negatiu de construcció de la porta UE 150,						
Ref. fotogràfica	Alçat 5						
Igual a				Reomplert per			
Talla a				Se li adossa			
106 - 513							
Contemporani a				Cobert per			
Tallat per				Se li assenta			
150							

UE	142	Sector	Masia	Àmbit	1 - 2 P1	Sondeig	
Definició	Negatiu de construcció		F.Planta	F. secció	Profunditat (m)		
Orientació	Cronologia		S.XVIII	Criteri de datació	Absoluta per estratigrafia		
Descripció	Retall al mur de tàpia UE 156 i a la UE 498 . Té una amplada de 2,43m per una alçada de 2.85m.						
Interpretació	Negatiu de construcció de la porta UE 152.						
Ref. fotogràfica	Alçat 3 - 4						
Igual a				Reomplert per			
Talla a				Se li adossa			
156 - 498							
Contemporani a				Cobert per			
Tallat per				Se li assenta			
				152			

UE	143	Sector	Masia	Àmbit	1 - 2 P1	Sondeig	
Definició	Negatiu de construcció		F.Planta	F. secció	Profunditat (m)		
Orientació	Cronologia		S.XVIII	Criteri de datació	Absoluta per estratigrafia		
Descripció	Retall al mur de tàpia UE 119 i a la UE 498 . Té una amplada de 2,43m per una alçada de 2.85m.						
Interpretació	Negatiu de construcció de la porta UE 159.						
Ref. fotogràfica	Alçat 3 - 4						
Igual a				Reomplert per			
Talla a				Se li adossa			
119 - 498							
Contemporani a				Cobert per			
Tallat per				Se li assenta			
				159			

UE	163	Sector	Masia	Àmbit	3 - 4 P1	Sondeig	
Definició	Negatiu de construcció		F.Planta	F. secció	Profunditat (m)		
Orientació	Cronologia		S. XX	Criteri de datació	Relativa per estratigrafia		
Descripció	Retall de 1.13m d'amplada per 2,62m d'alçada realitzat a les UE 132 i UE 419 del MR-4.						
Interpretació	Negatiu de construcció de la porta UE 127.						
Ref. fotogràfica	Alçat 7 - 8						
Igual a				Reomplert per			
Talla a				Se li adossa			
132 - 419							
Contemporani a				Cobert per			
Tallat per				Se li assenta			
				127			

UE	177	Sector	Masia	Àmbit	1 - P0	Sondeig	
Definició	Negatiu de construcció		F.Planta	Irregular		F. secció	Profunditat (m)
Orientació	Cronologia		S.XVI - XVIII		Criteri de datació	Relativa per paraments	
Descripció	Retall de planta irregular amb una alçada de 3 m i una amplada de 2.5m realitzat al mur UE 166 per tal de col·locar una finestra						
Interpretació	Negatiu de construcció de la finestra UE 173						
Ref. fotogràfica	Alçat 1						
Igual a				Reomplert per			
Talla a				Se li adossa			
166							
Contemporani a				Cobert per			
Tallat per				Se li assenta			
173							

UE	189	Sector	Masia	Àmbit	3 - 4	Sondeig	
Definició	Negatiu de construcció		F.Planta			F. secció	Profunditat (m)
Orientació	Cronologia		Finals S.XIX - XX		Criteri de datació	Relativa per estratigrafia	
Descripció	Retall de 1.40m d'amplada per 2,92m d'alçada realitzat a les UE 132 i UE 419 del MR-4. També talla parcialment la porta UE 424.						
Interpretació	Negatiu de construcció de la porta UE 188 bastida a finals del S.XIX o al S.XX.						
Ref. fotogràfica	Alçat 7 - 8						
Igual a				Reomplert per			
Talla a				Se li adossa			
132 - 419 - 424							
Contemporani a				Cobert per			
Tallat per				Se li assenta			
188							

UE	194	Sector	Masia	Àmbit	1 - 2 P0	Sondeig	
Definició	Negatiu de construcció		F.Planta			F. secció	Profunditat (m)
Orientació	Cronologia		Mitjans S.XX		Criteri de datació	Absoluta per paraments	
Descripció	Retall al mur de tàpia UE 119 i a la porta UE 178 . Té una amplada de 1,86m per una alçada de 2.70m.						
Interpretació	Negatiu de construcció de la porta UE 193						
Ref. fotogràfica	Alçat 3 - 4						
Igual a				Reomplert per			
Talla a				Se li adossa			
119 - 178							
Contemporani a				Cobert per			
Tallat per				Se li assenta			
193							

UE	197	Sector	Masia	Àmbit	1 - 2 P0	Sondeig	
Definició	Negatiu d'arrassament		F.Planta	F. secció	Profunditat (m)		
Orientació	Cronologia		S.XVIII - XX	Criteri de datació	Relativa per paraments		
Descripció	Retall realitzats a les UE 118 i 119. Té 2.37m d'alçada per 1m d'amplada						
Interpretació	Negativa que serviria per construir l'armari UE 196 però que també podria haver sigut per expoliar una porta del S.XVI.						
Ref. fotogràfica	Alçat 3 - 4						
Igual a				Reomplert per			
Talla a				Se li adossa			
118 - 119							
Contemporani a				Cobert per			
Tallat per				Se li assenta			
				196			

UE	205	Sector	Masia	Àmbit	1 - P0	Sondeig	
Definició	Negatiu de construcció		F.Planta	F. secció	Profunditat (m)		
Orientació	Cronologia		Anys 40 del S.XX	Criteri de datació	Absoluta per estratigrafia		
Descripció	Retall de 1,30m d'alçada per 1m de longitud realitzat a la UE 128.						
Interpretació	Negativa per construir un armariet al MR-3						
Ref. fotogràfica	Alçat 2						
Igual a				Reomplert per			
Talla a				Se li adossa			
128							
Contemporani a				Cobert per			
Tallat per				Se li assenta			
				203			

UE	206	Sector	Masia	Àmbit	1 - P0	Sondeig	
Definició	Negatiu de construcció		F.Planta	F. secció	Profunditat (m)		
Orientació	Cronologia		Anys 40 del S.XX	Criteri de datació	Absoluta per estratigrafia		
Descripció	Retall de 1,30m d'alçada per 1m de longitud realitzat a la UE 128.						
Interpretació	Negativa per construir un armariet al MR-3						
Ref. fotogràfica	Alçat 1						
Igual a				Reomplert per			
Talla a				Se li adossa			
128							
Contemporani a				Cobert per			
Tallat per				Se li assenta			
				204			

UE	210	Sector	Masia	Àmbit	3 - 4 P1	Sondeig	
Definició	Negatiu de construcció		F.Planta	F. secció	Profunditat (m)		
Orientació	Cronologia		S.XX	Criteri de datació	Relativa per estratigrafia		
Descripció	Retall de 1.03m d'amplada per 2,70m d'alçada realitzat a la UE 419 del MR-4.						
Interpretació	Negatiu de construcció de la porta UE 209.						
Ref. fotogràfica	Alçat 7 - 8						
Igual a				Reomplert per			
Talla a				Se li adossa			
419				Cobert per			
Contemporani a				Se li assenta			
Tallat per				209			

UE	212	Sector	Masia	Àmbit	3 - 4	Sondeig	
Definició	Negatiu de construcció		F.Planta	F. secció	Profunditat (m)		
Orientació	Cronologia		Finals S.XIX	Criteri de datació	Relativa per estratigrafia		
Descripció	Retall de 1.60m d'amplada per 2,75m d'alçada realitzat a la UE 419 del MR-4..						
Interpretació	Negatiu de construcció de la porta UE 210,						
Ref. fotogràfica	Alçat 7 - 8						
Igual a				Reomplert per			
Talla a				Se li adossa			
419				Cobert per			
Contemporani a				Se li assenta			
Tallat per				211			

UE	233	Sector	Masia	Àmbit	2 - 3	Sondeig	
Definició	Negatiu de construcció		F.Planta	F. secció	Profunditat (m)		
Orientació	Cronologia		Finals S.XIX	Criteri de datació	Relativa per paraments		
Descripció	Retall de 1,35m d'amplada per 1,60m d'alçada realitzat a les UE 170 i UE 513 del MR-16,						
Interpretació	Negatiu de construcció de la porta UE 234.						
Ref. fotogràfica	Alçat 5 - 6						
Igual a				Reomplert per			
Talla a				Se li adossa			
170 - 513				Cobert per			
Contemporani a				Se li assenta			
Tallat per				234			

UE	258	Sector	Masia	Àmbit	2 P0	Sondeig	
Definició	Negatiu de construcció		F.Planta	F. secció	Profunditat (m)		
Orientació	Cronologia		S.XVIII	Criteri de datació	Relativa per paraments		
Descripció	Retall de construcció realitzat al mur de tàpia (UE 106 - UE 296) i al seu basament (UE 259). S'ha conservat només 20cm d'alçada i 1,94m d'alçada.						
Interpretació	Negatiu de construcció de la porta UE 257.						
Ref. fotogràfica	Alçat 5 - 6						
Igual a				Reomplert per			
Talla a				Se li adossa			
106 - 259 - 296							
Contemporani a				Cobert per			
Tallat per				Se li assenta			
257							

UE	269	Sector	Masia	Àmbit	1 - P0/1	Sondeig	
Definició	Negatiu de construcció		F.Planta	F. secció	Profunditat (m)		
Orientació	Cronologia		Anys 40 del S.XX	Criteri de datació	Absoluta per estratigrafia		
Descripció	Retall de planta irregular amb una alçada de 6,50m i una amplada de 0,80m realitzat al mur UE 128 per tal de fer la reparació UE 268,						
Interpretació	Negatiu de construcció de la reparació UE 268						
Ref. fotogràfica	Alçat 2						
Igual a				Reomplert per			
Talla a				Se li adossa			
128 - 273 - 483							
Contemporani a				Cobert per			
Tallat per				Se li assenta			
268							

UE	270	Sector	Masia	Àmbit	1 - P0	Sondeig	
Definició	Negatiu de construcció		F.Planta	F. secció	Profunditat (m)		
Orientació	Cronologia		Medieval - S.XVI	Criteri de datació	Relativa per estratigrafia		
Descripció	5 petits forats de planta circular d'un diàmetre de 25cm. Estàn realitzats a la UE 128. Tenen una pedra de mida mitjana plana col·locada a la part superior del forat. Es veuen millor a les fotos que a la fotogrametria.						
Interpretació	Forats deixats per les agulles de les tapieres utilitzades per bastir el mur UE 128.						
Ref. fotogràfica	Alçat 2						
Igual a				Reomplert per			
128							
Talla a				Se li adossa			
Contemporani a				Cobert per			
Tallat per				Se li assenta			

UE	271	Sector	Masia	Àmbit	1 - P0	Sondeig	
Definició	Negatiu de construcció		F.Planta	F. secció	Profunditat (m)		
Orientació	Cronologia		Medieval - S.XVI	Criteri de datació	Relativa per estratigrafia		
Descripció	4 petits forats de planta circular d'un diàmetre de 23cm. Estàn realitzats a la UE 128. Tenen una pedra de mida mitjana plana col·locada a la part superior del forat. Es veuen millor a les fotos que a la fotogrametria.						
Interpretació	Forats deixats per les agulles de les tapieres utilitzades per bastir el mur UE 128.						
Ref. fotogràfica	Alçat 2						
Igual a				Reomplert per			
128							
Talla a				Se li adossa			
Contemporani a				Cobert per			
Tallat per				Se li assenta			

UE	272	Sector	Masia	Àmbit	1 - P0	Sondeig	
Definició	Negatiu de construcció		F.Planta	F. secció	Profunditat (m)		
Orientació	Cronologia		Indeterminada	Criteri de datació	Relativa per estratigrafia		
Descripció	5 petits forats de planta circular alineats a la mateixa alçada d'un diàmetre de 12cm. Estàn realitzats a la UE 128. Es veuen millor a les fotos que a la fotogrametria.						
Interpretació	Indeterminada.						
Ref. fotogràfica	Alçat 2						
Igual a				Reomplert per			
Talla a				Se li adossa			
128							
Contemporani a				Cobert per			
Tallat per				Se li assenta			

UE	274	Sector	Masia	Àmbit	1 - P0	Sondeig	
Definició	Negatiu de construcció		F.Planta	F. secció	Profunditat (m)		
Orientació	Cronologia		S.XVI - XVIII	Criteri de datació	Relativa per estratigrafia		
Descripció	Retall al mur de tàpia UE 128. Té una longitud de 8,30m per una alçada de 1,04m						
Interpretació	Retall per fer la reparació UE 273,						
Ref. fotogràfica	Alçat 2						
Igual a				Reomplert per			
Talla a				Se li adossa			
128							
Contemporani a				Cobert per			
Tallat per				Se li assenta			

273

UE	275	Sector	Masia	Àmbit	1 - 2 P0	Sondeig	
Definició	Negatiu de construcció		F.Planta	F. secció	Profunditat (m)		
Orientació	Cronologia		S.XVIII	Criteri de datació	Absoluta per estratigrafia		
Descripció	Retall al mur de tàpia UE 119 i al seu sòcol UE 118 . Té una amplada de 2,34m per una alçada de 2.88m.						
Interpretació	Negatiu de construcció de la porta UE 178.						
Ref. fotogràfica	Alçat 3 - 4						
Igual a				Reomplert per			
Talla a				Se li adossa			
118 - 119							
Contemporani a				Cobert per			
Tallat per				Se li assenta			
				178			

UE	276	Sector	Masia	Àmbit	1 - P0	Sondeig	
Definició	Negatiu de construcció		F.Planta Irregular	F. secció	Profunditat (m)		
Orientació	Cronologia		S.XVIII	Criteri de datació	Relativa per paraments		
Descripció	Retall de planta irregular amb una alçada de 2,88 m i una amplada de 2.15m realitzat al mur UE 173 per tal de col·locar una finestra						
Interpretació	Negatiu de construcció de la finestra UE 277						
Ref. fotogràfica	Alçat 1						
Igual a				Reomplert per			
Talla a				Se li adossa			
173							
Contemporani a				Cobert per			
Tallat per				Se li assenta			
				277			

UE	278	Sector	Masia	Àmbit	1 - P0	Sondeig	
Definició	Negatiu de construcció		F.Planta	F. secció	Profunditat (m)		
Orientació	Cronologia			Criteri de datació	Relativa per paraments		
Descripció	Retall al mur de tàpia UE 166 per fer una reparació a la base. Té una alçada de 0,63 m i una amplada de 1,10m.						
Interpretació	Negatiu de construcció de la reparació o fonamentació UE 279						
Ref. fotogràfica	Alçat 1						
Igual a				Reomplert per			
Talla a				Se li adossa			
166							
Contemporani a				Cobert per			
Tallat per				Se li assenta			
				279			

UE	280	Sector	Masia	Àmbit	1 - P0	Sondeig	
Definició	Negatiu de construcció		F.Planta	F. secció	Profunditat (m)		
Orientació	Cronologia		S.XVIII	Criteri de datació		Relativa per paraments	
Descripció	Retall al mur de tàpia UE 166 per fer una reparació al sòcol. Té una alçada de 0,90m i una amplada de 0,85m.						
Interpretació	Negatiu de construcció de la reparació o fonamentació UE 281.						
Ref. fotogràfica	Alçat 1						
Igual a				Reomplert per			
Talla a	166			Se li adossa			
Contemporani a				Cobert per			
Tallat per				Se li assenta			
				281			

UE	284	Sector	Masia	Àmbit	2 - P0	Sondeig	
Definició	Negatiu de construcció		F.Planta	F. secció	Profunditat (m)		
Orientació	Cronologia		S.XVIII	Criteri de datació		Relativa per estratigrafia	
Descripció	Retall als murs UE 282 i 283 del MR-8.						
Interpretació	Negativa a la UE282 i UE 283 per assentar el mur UE 162. Va ser realitzada al S.XVIII.						
Ref. fotogràfica	Alçat 1						
Igual a				Reomplert per			
Talla a	282 - 283			Se li adossa			
Contemporani a				Cobert per			
Tallat per				Se li assenta			
				162			

UE	286	Sector	Masia	Àmbit	2 - P0	Sondeig	
Definició	Negatiu de construcció		F.Planta	F. secció	Profunditat (m)		
Orientació	Cronologia		S.XX	Criteri de datació		Absoluta per paraments	
Descripció	Retall rectangular de 1.37m d'alçada per 0,88 m d'amplada realitzat a la UE 162.						
Interpretació	Retall realitzat a la UE 162 per col·locar el comptador de la llum (UE 285)						
Ref. fotogràfica	Alçat 1						
Igual a				Reomplert per			
Talla a	62			Se li adossa			
Contemporani a				Cobert per			
Tallat per				Se li assenta			
				285			

UE	288	Sector	Masia	Àmbit	2 - P0	Sondeig	
Definició	Negatiu de construcció		F.Planta	F. secció	Profunditat (m)		
Orientació	Cronologia		Criteri de datació		Relativa per estratigrafia		
Descripció	Retall rectangular de 0,75m d'alçada per 0,50m d'amplada realitzat a la UE 162.						
Interpretació	Retall al mur UE 162 (MR-8) per col·locar el comptador de l'aigua (UE 287)						
Ref. fotogràfica	Alçat 1						
Igual a				Reomplert per			
Talla a	162			Se li adossa			
Contemporani a				Cobert per			
Tallat per				Se li assenta	287		

UE	289	Sector	Masia	Àmbit	3 - P0	Sondeig	
Definició	Negatiu de construcció		F.Planta	F. secció	Profunditat (m)		
Orientació	Cronologia		S.XVIII	Criteri de datació		Relativa per estratigrafia	
Descripció	Retall de planta irregular amb una alçada de 3,30m i una amplada de 2.75m realitzat al mur UE 290 i UE 291 per tal de col·locar una finestra						
Interpretació	Negativa al mur del S.XVI per assentar la finestra UE 138 al S.XVIII.						
Ref. fotogràfica	Alçat 1						
Igual a				Reomplert per			
Talla a	290 - 291 - 295			Se li adossa			
Contemporani a				Cobert per			
Tallat per				Se li assenta	138		

UE	293	Sector	Masia	Àmbit	3 - P0/1	Sondeig	
Definició	Negatiu de construcció		F.Planta	F. secció	Profunditat (m)		
Orientació	Cronologia		S.XVIII	Criteri de datació		Relativa per estratigrafia	
Descripció	Retall al mur de tàpia UE 291. Té una amplada de 4,10m.						
Interpretació	Negativa a la UE 291 per assentar el mur UE 292						
Ref. fotogràfica	Alçat 1						
Igual a				Reomplert per			
Talla a	291			Se li adossa			
Contemporani a				Cobert per			
Tallat per				Se li assenta	292		

UE	298	Sector	Masia	Àmbit	2 - 3 P0	Sondeig	
Definició	Negatiu de construcció		F.Planta	F. secció	Profunditat (m)		
Orientació	Cronologia		S.XVI - XVIII	Criteri de datació	Relativa per paraments		
Descripció	Retall al mur UE 296 i a l'espai de pas UE 294.						
Interpretació	Retall per assentar el tapiat UE 297						
Ref. fotogràfica	Alçat 5 - 6						
Igual a				Reomplert per			
Talla a				Se li adossa			
296							
Contemporani a				Cobert per			
Tallat per				Se li assenta			
				296			

UE	307	Sector	Masia	Àmbit	1 - P1	Sondeig	
Definició	Negatiu de construcció		F.Planta Circular	F. secció	Profunditat (m)		
Orientació	Cronologia		Baix medieval	Criteri de datació	Relativa per estratigrafia		
Descripció	A la meitat nord del coronament, es conserven dos negatius de secció circular (0,24m de diàmetre).						
Interpretació	Encaixos de les bigues que formaven el trespol de la coberta de l'edifici baixmedieval.						
Ref. fotogràfica	Alçat 2						
Igual a				Reomplert per			
Talla a				Se li adossa			
128							
Contemporani a				Cobert per			
Tallat per				Se li assenta			

UE	310	Sector	Masia	Àmbit	1 - P1	Sondeig	
Definició	Negatiu d'arrassament		F.Planta	F. secció	Profunditat (m)		
Orientació	Cronologia		Medieval - S.XVI	Criteri de datació	Relativa per estratigrafia		
Descripció	Arrasament de la UE 128 per bastir la UE 483. Ocupa la meitat sud del MR-3 (5,25 m)						
Interpretació	Negatiu d'arrasament per assentar la UE 483						
Ref. fotogràfica	Alçat 2						
Igual a				Reomplert per			
Talla a				Se li adossa			
128							
Contemporani a				Cobert per			
Tallat per				Se li assenta			
				483			

UE	368	Sector	Masia	Àmbit	1 - P0/1	Sondeig	
Definició	Negatiu de construcció		F.Planta	F. secció	Profunditat (m)		
Orientació	Cronologia		S.XVIII	Criteri de datació	Relativa per estratigrafia		
Descripció	19 forats de bigues de planta circular d'uns 25cm de diàmetre.						
Interpretació	Forats al mur UE 128 per encaixar les bigues UE 520.						
Ref. fotogràfica	Alçat 2/3						
Igual a				Reomplert per			
Talla a				Se li adossa			
119 - 128							
Contemporani a				Cobert per			
Tallat per				Se li assenta			
520 - 522							

UE	369	Sector	Masia	Àmbit	1 - P1/2	Sondeig	
Definició	Negatiu de construcció		F.Planta	F. secció	Profunditat (m)		
Orientació	Cronologia		S.XVIII	Criteri de datació	Relativa per estratigrafia		
Descripció	10 forats de bigues de planta rectangular (21cm x 12cm) .						
Interpretació	Forats al mur UE 119 i UE 513 per encaixar les bigues UE 509.						
Ref. fotogràfica	Alçat 4 i 5						
Igual a				Reomplert per			
Talla a				Se li adossa			
119 - 513							
Contemporani a				Cobert per			
Tallat per				Se li assenta			
509							

UE	383	Sector	Masia	Àmbit	1 - P1	Sondeig	
Definició	Negatiu de construcció		F.Planta	F. secció	Profunditat (m)		
Orientació	Cronologia		S.XVI	Criteri de datació	Relativa per estratigrafia		
Descripció	Retall al mur de tàpia UE 166 de planta irregular.						
Interpretació	Negativa a la UE 166 per construir la finestra UE 494						
Ref. fotogràfica	Alçat 1						
Igual a				Reomplert per			
Talla a				Se li adossa			
166							
Contemporani a				Cobert per			
Tallat per				Se li assenta			
494							

UE	386	Sector	Masia	Àmbit	2 - P0/1	Sondeig	
Definició	Negatiu de construcció		F.Planta	F. secció	Profunditat (m)		
Orientació	Cronologia		Segona meitat S.XVI	Criteri de datació	Relativa per estratigrafia		
Descripció	3 forats de bigues de planta circular amb un diàmetre de 25cm.						
Interpretació	Forats al mur UE 106 i UE 296 per encaixar les bigues UE 523.						
Ref. fotogràfica	Alçat 4 i 5						
Igual a				Reomplert per			
Talla a				Se li adossa			
106 - 296							
Contemporani a				Cobert per			
Tallat per				Se li assenta			
				523			

UE	391	Sector	Masia	Àmbit	3 P0/1	Sondeig	
Definició	Negatiu de construcció		F.Planta	F. secció	Profunditat (m)		
Orientació	Cronologia		S.XVIII	Criteri de datació	Relativa per estratigrafia		
Descripció	12 forats de bigues de planta rectangular (21cm x 12cm).						
Interpretació	Forats al mur UE 106 i UE 296 per encaixar les bigues UE 524.						
Ref. fotogràfica	Alçat 6						
Igual a				Reomplert per			
Talla a				Se li adossa			
106 - 296							
Contemporani a				Cobert per			
Tallat per				Se li assenta			
				524			

UE	394	Sector	Masia	Àmbit	3 P1/2	Sondeig	
Definició	Negatiu de construcció		F.Planta	F. secció	Profunditat (m)		
Orientació	Cronologia		S,XVIII	Criteri de datació	Relativa per estratigrafia		
Descripció	12 forats de bigues de planta rectangular (21cm x 12cm).						
Interpretació	Forats al mur UE 419, UE 513 i UE 515 per encaixar les bigues UE 525.						
Ref. fotogràfica	Alçat 6 i 7						
Igual a				Reomplert per			
Talla a				Se li adossa			
419 - 513 - 515							
Contemporani a				Cobert per			
Tallat per				Se li assenta			
				525			

UE	398	Sector	Masia	Àmbit	4 P0/1	Sondeig	
Definició	Negatiu de construcció		F.Planta	F. secció	Profunditat (m)		
Orientació	Cronologia		Finals S.XIX	Criteri de datació	Relativa per estratigrafia		
Descripció	11 forats de bigues de planta circular amb un diàmetre de 22cm.						
Interpretació	Forats al mur UE 419 per encaixar les bigues UE 527.						
Ref. fotogràfica	Alçat 8						
Igual a				Reomplert per			
Talla a				Se li adossa			
419				Cobert per			
Contemporani a				Se li assenta			
Tallat per				527			

UE	406	Sector	Masia	Àmbit	4 P1/2	Sondeig	
Definició	Negatiu de construcció		F.Planta	F. secció	Profunditat (m)		
Orientació	Cronologia		Finals S.XIX	Criteri de datació	Relativa per estratigrafia		
Descripció	7 forats de bigues de planta circular amb un diàmetre de 22cm.						
Interpretació	Forats al mur UE 419 per encaixar les bigues UE 528.						
Ref. fotogràfica	Alçat 8						
Igual a				Reomplert per			
Talla a				Se li adossa			
419				Cobert per			
Contemporani a				Se li assenta			
Tallat per				528			

UE	415	Sector	Masia	Àmbit	2 - 3	Sondeig	
Definició	Negatiu de construcció		F.Planta	F. secció	Profunditat (m)		
Orientació	Cronologia		S.XVIII	Criteri de datació	Relativa per paraments		
Descripció	Retall al MR-2 de 6,26m d'alçada per 3m d'amplada.						
Interpretació	Negatiu de construcció al MR-2 per bastir les portes UE 125 i UE 158 que uneixen els àmbits 2 i 3						
Ref. fotogràfica	Alçat 5 - 6						
Igual a				Reomplert per			
Talla a				Se li adossa			
296 - 297 - 299 - 510 - 513				Cobert per			
Contemporani a				Se li assenta			
Tallat per				125 - 158			

UE	424	Sector	Masia	Àmbit	3 - 4	Sondeig	
Definició	Negatiu de construcció		F.Planta	F. secció	Profunditat (m)		
Orientació	Cronologia		S.XVIII - XIX	Criteri de datació	Relativa per estratigrafia		
Descripció	Retall de 1.60m d'amplada per 2,30m d'alçada realitzat a les UE 132 i UE 419 del MR-4.						
Interpretació	Negatiu de construcció de la porta UE 423 bastida a finals del S.XVIII - XIX.						
Ref. fotogràfica	Alçat 7 - 8						
Igual a				Reomplert per			
Talla a				Se li adossa			
132 - 419							
Contemporani a				Cobert per			
Tallat per				Se li assenta			
				423			

UE	467	Sector	Masia	Àmbit	1 P1/2	Sondeig	
Definició	Negatiu de construcció		F.Planta	F. secció	Profunditat (m)		
Orientació	Cronologia		Primer quart del S.XVIII	Criteri de datació	Relativa per estratigrafia		
Descripció	8 retalls de planta rectangular (11cm x 22cm) realitzats al mur UE 486						
Interpretació	Forats per encaixar les bigues UE 489 per a construcció del trespol de suport de la teulada.						
Ref. fotogràfica	Alçat 2						
Igual a				Reomplert per			
Talla a				Se li adossa			
486							
Contemporani a				Cobert per			
Tallat per				Se li assenta			
				489			

UE	485	Sector	Masia	Àmbit	1 - P1	Sondeig	
Definició	Negatiu de construcció		F.Planta	F. secció	Profunditat (m)		
Orientació	Cronologia		S.XVI	Criteri de datació	Absoluta per paraments		
Descripció	Retall a les UE 128 i UE 483. Té uns 13m de longitud. Serveix per col·locar la UE 486						
Interpretació	Retall per col·locar la part de la teulada dels S.XVI del MR-3						
Ref. fotogràfica	Alçat 2						
Igual a				Reomplert per			
Talla a				Se li adossa			
128 - 483							
Contemporani a				Cobert per			
Tallat per				Se li assenta			
				486			

UE	487	Sector	Masia	Àmbit	1 - P1	Sondeig	
Definició	Negatiu de construcció		F.Planta	F. secció	Profunditat (m)		
Orientació	Cronologia		S.XIX	Criteri de datació	Absoluta per estratigrafia		
Descripció	Arrasament de la UE 490 per bastir la UE 491						
Interpretació	Negatiu per col·locar un mur del S.XIX (UE 491)						
Ref. fotogràfica	Alçat 2						
Igual a				Reomplert per			
Talla a				Se li adossa			
490							
Contemporani a				Cobert per			
Tallat per				Se li assenta			
				491			

UE	492	Sector	Masia	Àmbit	1 - P1	Sondeig	
Definició	Negatiu de construcció		F.Planta	F. secció	Profunditat (m)		
Orientació	Cronologia		S.XVI	Criteri de datació	Relativa per paraments		
Descripció	Retall al mur de tàpia UE 166. Té una amplada de 4,34m.						
Interpretació	Negativa a la UE 166 per assentar el mur UE 493						
Ref. fotogràfica	Alçat 1						
Igual a				Reomplert per			
Talla a				Se li adossa			
166							
Contemporani a				Cobert per			
Tallat per				Se li assenta			
				493			

UE	495	Sector	Masia	Àmbit	1 - P1	Sondeig	
Definició	Negatiu de construcció		F.Planta	F. secció	Profunditat (m)		
Orientació	Cronologia		S.XVIII	Criteri de datació	Relativa per estratigrafia		
Descripció	Retall de planta irregular amb una amplada de 4,34m realitzat als murs UE 166 UE 493 i a la finestra UE 494,.						
Interpretació	Negatiu de construcció de la finestra UE 181 i del mur UE 502						
Ref. fotogràfica	Alçat 1						
Igual a				Reomplert per			
Talla a				Se li adossa			
166 - 493 - 494							
Contemporani a				Cobert per			
Tallat per				Se li assenta			
				181 - 502			

UE	496	Sector	Masia	Àmbit	1 - 2 P1	Sondeig	
Definició	Negatiu de construcció		F.Planta	F. secció	Profunditat (m)		
Orientació	Cronologia		S.XVIII	Criteri de datació	Absoluta per estratigrafia		
Descripció	Retall al mur de tàpia UE 119 i a la UE 498 . Té una amplada de 2,43m per una alçada de 2.85m.						
Interpretació	Negatiu de construcció de la porta UE 114						
Ref. fotogràfica	Alçat 3 - 4						
Igual a				Reomplert per			
Talla a				Se li adossa			
119 - 498							
Contemporani a				Cobert per			
Tallat per				Se li assenta			
				160			

UE	497	Sector	Masia	Àmbit	1 - 2 P1	Sondeig	
Definició	Negatiu de construcció		F.Planta	F. secció	Profunditat (m)		
Orientació	Cronologia		S.XVI	Criteri de datació	Relativa per paraments		
Descripció	Retall a la UE 119. Té uns 9,37m de longitud. Serveix per col·locar la UE 498.						
Interpretació	Retall per col·locar la part de la teulada dels S.XVI del MR-1 (UE 498).						
Ref. fotogràfica	Alçat 3 - 4						
Igual a				Reomplert per			
Talla a				Se li adossa			
119							
Contemporani a				Cobert per			
Tallat per				Se li assenta			
				498			

UE	499	Sector	Masia	Àmbit	1 - 2 P1	Sondeig	
Definició	Negatiu de construcció		F.Planta	F. secció	Profunditat (m)		
Orientació	Cronologia		S.XVIII	Criteri de datació	Absoluta per estratigrafia		
Descripció	Arrasament de les UE 156 i UE 498 per bastir les UE 500 . UE 501 i UE 504. Ocupa toda l'amplada de la masia (13.50m).						
Interpretació	Negatiu per col·locar un mur del S.XVIII (UE 500 - UE 501i UE 504)						
Ref. fotogràfica	Alçat 3 - 4						
Igual a				Reomplert per			
Talla a				Se li adossa			
156 - 498							
Contemporani a				Cobert per			
Tallat per				Se li assenta			
				500 - 501 - 504			

UE	511	Sector	Masia	Àmbit	2 - 3 P1	Sondeig	
Definició	Negatiu de construcció		F.Planta	F. secció	Profunditat (m)		
Orientació	Cronologia		S.XVIII	Criteri de datació	Relativa per paraments		
Descripció	Retall de 2,32m d'amplada per 2,67 m d'alçada realitzat a les UE 106 i UE 296 del MR-2.						
Interpretació	Negatiu de construcció de la porta UE 157.						
Ref. fotogràfica	Alçat 5 - 6						
Igual a				Reomplert per			
Talla a				Se li adossa			
106 - 296 - 502							
Contemporani a				Cobert per			
Tallat per				Se li assenta			
				157			

UE	512	Sector	Masia	Àmbit	2 - 3	Sondeig	
Definició	Negatiu de construcció		F.Planta	F. secció	Profunditat (m)		
Orientació	Cronologia			Criteri de datació	Relativa per paraments		
Descripció	Retall a la UE106 - UE 296. Té uns13,50m de longitud. Serveix per col·locar la UE 513						
Interpretació	Retall per col·locar la part de la teulada dels S.XVI del MR-2 (UE 513).						
Ref. fotogràfica							
Igual a				Reomplert per			
Talla a				Se li adossa			
106 - 296							
Contemporani a				Cobert per			
Tallat per				Se li assenta			
				513			

UE	514	Sector	Masia	Àmbit	2 - 3	Sondeig	
Definició	Negatiu de construcció		F.Planta	F. secció	Profunditat (m)		
Orientació	Cronologia		S.XVIII	Criteri de datació	Relativa per paraments		
Descripció	Arrasament de la UE 513 per bastir les UE 515 i UE 170. Ocupa toda l'amplada de la masia (13.50m).						
Interpretació	Negatiu per col·locar els murs del S.XVIII (UE 170 i UE 515).						
Ref. fotogràfica	Alçat 5 - 6						
Igual a				Reomplert per			
Talla a				Se li adossa			
514							
Contemporani a				Cobert per			
Tallat per				Se li assenta			
				170 - 515			



Annex 3

Inventaris



Inventari de material arqueològic

El siglat del material s'ha efectuat d'acord amb el següent criteri:

	Codi Servei d'Arqueologia de l'Ajuntament de Barcelona: 008/17
	Any en que s'ha realitzat la intervenció arqueològica: 17 (2017)
	Els següents dígits corresponents a la unitat estratigràfica: 00, 01, 02 , etc....
	Numero de referència de les peces dibuixades: s'inicia sempre a cada estrat a 1 .

L'inventari del material arqueològic s'ha fet seguint les següents directrius:

A l'encapçalament de la fitxa s'indica el nom de la intervenció **Carrer de Pons i Gallarza núm. 32**; el Codi d'intervenció: **008/17** i el número d'UE.

En les següents 11 columnes es detallen les dades de cada una de les peces.

<u>Nº Peça</u>	Indica el número d'inventari de cada peça que presenti alguna particularitat (formes, importacions, decoracions, objectes de metall, objectes singulars, etc...). A cada estrat comença per 1.
<u>Quantitat fragments:</u>	Número de fragments inventariats de cada classe o tipus.
<u>Classificació:</u>	Ens indica la producció i el tipus de la peça.
<u>Definició fragment:</u>	Ens indica el tipus de fragment de la peça inventariada.
<u>Forma:</u>	Tipologia de la peça.
<u>Tècnica:</u>	Indica si la peça està feta a mà o a torn.
<u>Pasta:</u>	Tipus de cocció i granulometria.
<u>Decoració (Externa i interna):</u>	Breu descripció de les decoracions o els acabats de les peces, tant externes com internes.
<u>Acabat (Extern i intern):</u>	Breu descripció dels acabats de les peces, tant extern com intern.
<u>Cronologia:</u>	Datació aproximada de la peça.
<u>Observacions:</u>	Informació complementària de la peça.

Taula de codis per a l'inventariat de materials arqueològics del Servei d'arqueologia de l'Ajuntament de Barcelona

CERÀMICA

1.CLASSIFICACIÓ

11000	Prehistòria	13050	campaniana / vernís negre indeterminada
11001	Neolítica	13051	precampaniana
11050	del Coure	13052	campaniana A
11100	del Bronze	13053	campaniana A tardana
11101	del Bronz antic	13054	campaniana B
11102	del Bronze mig	13055	campaniana B-oide
11103	del Bronze final	13056	campaniana C
12000	Protohistòrica sense determinar	13057	campaniana emporitana
12001	fenò-púnica indeterminada	13058	etrusca vernís negre
12002	fenò-púnica engalba vermella	13059	imitacions campanianes
12003	fenò-púnica engalba negra	13060	vernís negre púnic
12004	no-púnica engalba comuna		
12005	grega d'occident	13100	terra sigillata indeterminada
		13101	presigillata
12050	roja a torn	13102	TS precoç
12051	engalba roja	13103	TS aretina
12052	pintada	13104	TS itàlica
12053	comuna ibèrica	13105	TS tardo-itàlica
12054	grisa de la costa catalana	13106	TS sudgàl·lica
12055	grollera	13107	TS marmorata
12056	grans recipients d'emmagatzematge	13108	TS clara B
		13109	TS hispànica tardana
13000	Món Clàssic sense determinar	13110	TS hispànica indeterminada
13001	grega indeterminada	13111	TS africana A
13002	<i>buchero nero</i>	13112	TS africana A/D
13003	àtica de figures negres	13113	TS africana A/C
13004	àtica de figures vermelles	13114	TS africana C
13005	àtica vernís negre	13115	TS africana D
13006	taller de les petites estampetes	13116	TS africana indeterminada
13007	taller de Rhode	13117	imitacions TS hispànica
13008	taller de Nikia-Ion	13118	TS clara
13009	taller de pàteres 3 palmetes radials	13119	TS lucente

13120	paleocristiana grisa	13300	àmfora indeterminada
13121	paleocristiana ataronjada	13301	àmfora massaliota
13122	late Roman C	13302	àmfora feno-púnica
13123	produccions orientals (corintia)	13303	àmfora ebussitana
13124	vidriada romana	13304	àmfora romana
13125	imitacions clara D	13305	àmfora greco-itàlica
13126	paleocristiana pintada	13306	àmfora itàlica
		13307	àmfora gàl·lica
13150	parets fines indeterminades	13308	àmfora hispànica
13151	parets fines itàliques	13309	àmfora bètica
13152	parets fines d'Acco	13310	àmfora de la Tarraconense
13153	parets fines sudgàl·liques	13311	àmfora lusitana
13154	parets fines "clofolla d'ou"	13312	àmfora africana
13155	parets fines hispàniques	13313	àmfora oriental
13156	imitacions parets fines	13314	suports d'àmfores
		13315	amforiscs
13200	llàntia indeterminada	13316	disc de terra cuita
13201	llàntia grega	13317	taps
13202	llàntia republicana	13318	fragments de vasos retallats
13203	llàntia republicana vernís negre	13319	altres accessoris
13204	llàntia imperial	13320	dolia
13205	llàntia imperial de volutes	13321	àmfora rodia
13206	llàntia imperial de disc	13322	àmfora corintia
13207	llàntia africana de canal	13323	àmfora Samos
13208	llàntia africana		
13209	llàntia africana paleocristiana	13400	comuna a torn oxidada d'època indeterminada
13210	llàntia africana ARS	13401	comuna a mà oxidada d'època indeterminada
		13402	comuna a torn reduïda d'època indeterminada
13250	comuna oxidada	13403	comuna a mà reduïda d'època indeterminada
13251	comuna reduïda	13404	comuna oxidada d'època indeterminada
13252	comuna baix-imperial	13405	comuna reduïda d'època indeterminada
13253	comuna engalba blanca	13406	comuna a torn bescuitada indeterminada
13254	comuna engalba negra		
13255	comuna engalba vermella	13500	comuna oxidada medieval
13256	comuna roig pompeïà	13501	comuna reduïda medieval
13257	comuna itàlica	13502	comuna bescuitada medieval
13258	comuna africana de cuina		
13259	comuna emporitana oxidada		
13260	comuna de cuina acurada		
13261	imitacions de comuna africana		
13262	comuna bescuitada		
13263	ceràmica comuna de Lípari		
13264	ceràmica daurada		
13265	ceràmica eivissenca tardo antiga		
13266	ceràmica de Pantelleria		
13267	ceràmica itàlica tardo antiga		

14000	Món medieval i modern indeterminat	14125	blanca i blava de la figueta
14001	comuna oxidada a mà	14126	blanca i blava de la cirera
14002	comuna oxidada a torn	14127	blanca i blava Paterna-Manises
14003	comuna oxidada vidriada	14128	pisa blava de Barcelona
14004	comuna reduïda a mà	14129	blanca i groga "orla d'influència del Renaixement"
14005	comuna reduïda a tonr		
14006	comuna reduïda vidriada		
		14200	reflex metàl·lic
14050	islàmica indeterminada	14201	reflex metàl·lic producció catalana
14051	islàmica verd-manganès	14202	reflex metàl·lic de l'ungla
14052	islàmica melada	14203	reflex metàl·lic de sanefa amb gallons
14053	islàmica corda seca total	14204	reflex metàl·lic de sanefa amb fulles
14054	islàmica corda seca parcial	14205	reflex metàl·lic de sanefa en negatiu
14055	islàmica esgrafiada	14206	reflex metàl·lic decoració floral
14056	islàmica pintada	14207	reflex metàl·lic de fons picat
14057	islàmica daurada reflex metàl·lic	14208	reflex metàl·lic de pinzell-pinta
14058	islàmica a mottle	14209	reflex metàl·lic decoració geomètrica
14059	islàmica comuna oxidada	14210	reflex metàl·lic amb lletres o anagrames
14060	islàmica comuna reduïda	14211	reflex metàl·lic i blava
14061	islàmica manganès sota coberta melada	14212	reflex metàl·lic de Paterna
14062	islàmica vidriada	14213	reflex metàl·lic de Manises
		14214	reflex metàl·lic de Paterna-Manises
14100	vidriada blanca	14215	reflex metàl·lic sanefa reticulada
14101	blanca i blava		
14102	blanca i blava de Barcelona	14250	blanca i manganès
14103	blanca i blava catalana	14251	blanca-manganès blau i manganès
14104	blanca i blava d'orles diverses	14252	blanca-manganès verd i manganès
14105	blanca i blava de la botifarrada	14253	blanca-manganès verd i manganès de Paterna
14106	blanca i blava de l'arracada	14254	blanca-manganès verd i manganès de Manises
14107	blanca i blava d'influència francesa	14255	blanca-manganès verd i manganès catalana
14108	blanca i blava de la cirereta	14256	blanca-manganès i verd
14109	blanca i blava de faixes o cintes	14257	blanca-manganès i polícroma
14110	blanca i blava de la Segarra		
14111	blanca i blava d'Escornalbou	14300	pisa blanca
14112	blanca i blava de la panotxa	14301	pisa decorada
14113	blanca i blava regalats	14302	porcellana
14114	blanca i blava de Poblet	14303	Pickman/Cartuja
14115	blanca i blava de sanefa negativa	14304	d'importació
14116	blanca i blava de transició	14305	maiolica ligura
14117	blanca i blava amb la Tau	14306	polícroma
14118	blanca i blava d'influència de Savona		
14119	blanca i blava corbata o palmera	14400	vaixella segle XX
14120	blanca i blava ditada		
14121	blanca i blava de blondes	15000	material ceràmic no recipient
14122	blanca i blava de Paterna		
14123	blanca i blava de Manises		
14124	blanca i blava de Manises i groga		

2. DEFINICIÓ DEL FRAGMENT

Sense forma	SN
Sense definir	SD
Perfil sencer	PS
Vora	VO
Nansa	NA
Arrencament de nansa	AN
Coll	CO
Carena	CR
Llavi	LL
Fons	FO
Abocador	AB
Escòria	ER
Pom agafador	AG
Broc	BR
Orelleta	OR
Peu	PE
Pivot	PI
Bec	BE

Per a llànties:

<i>Infundibulum</i>	IN
Pico (<i>rostrum</i>)	RO
Orla (<i>margo</i>)	MA
Disc	DI
Volutes	VL

3.TIPOLOGIA: per materials del Món Clàssic amb una tipologia ja establerta.

ABAS.	Abascal
AFRIC.	Africana
AGUARD.	Aguarod
ALM.	Almagro
ATL..	Atlante
BAIL.	Bailey
BEL.	Beltran
BRUCK.	Bruckner
DECHEL.	Dechelette
DRAG.	Dragendorf
DRES.	Dressel
EBUS.	Ebusitana
GOUD.	Goudineau
H.	Hayes
HALT.	Haltern
HERM.	Hermet
KEAY	Key

LAMB.	Lamboglia
LAIET.	Laietana
LOPEZ	López Mullor
LUDOW.	Ludowici
M.	Morel
MEZQ.	Mezquiriz
OBER.	Oberaden
OELM.	Oelman
OST.	Ostia
OSW.	Oswald
PALL..	Pallarès
PASC.	Pascual
RIG.	Rigoir
RITT.	Ritterling
SAL.	Salomonson
SPT.	Spitzer

4.FORMA: per a materials no classificats tipològicament.. Bàsicament ceràmiques prehistòriques, medievals i modernes.

Ceràmica a mà:

Bol/vas carenat	BCA
Bol/vas cilíndric	BCI
Bol/vas bitroncocònic	BBT
Bol/vas troncocònic	BTR
Bol/vas elíptic	BEL
Bol/vas globular	BGL
Bol/vas globular amb coll	BGC
Bol/vas germinat	BGE
Bol/vas múltiple	BMU
Bol/vas ovoide	BOV
Bol/vas perfil en S	BPS
Bol/vas semiesfèric	BSE
Bol/vas subesfèric o subesfèric de vora exvasada	BSU
copa	COP
cullera	CUL
formatgera	FOR
forma indeterminada	FIN
fragment retallat no perforat	FRN
fragment retallat perforat	FRP
gresol	GES
paleta	PAL
plat carenat	PCA
plat/tapadora	PLT
plata	PLA

suport	SOP	Forma indeterminada	FIN
tassa	TAS	Gerra	GER
		Gerreta	GET
<u>Ceràmica a torn:</u>		Gerro	GRR
<u>Ceràmica grega</u>		Gibrell	GIB
Alabastró	ALA	Got	GOT
Àmfora	AMF	Greixonera	GRE
Aryballos	ARY	Guardiola	GUA
Hydria	HYD	Llàntia cassola i bec pessigat	LCB
Kalathos	KAL	Llàntia peu alt	LPA
Kratera calze	KCA	Llàntia piquera	LPI
Kratera campana	KCP	Llumanera	LLU
Kratera columnes	KCO	Menjadora	MEN
Kratera volutes	KVO	Mesura	MES
Kylix	KYL	Morter	MOR
Lebes	LEB	Motlle	MOT
Lekytos	LEK	Motlle sigillata	MSG
Oinochoe	OIN	Olla	OLL
Pelike	PEL	Olla patina cendrosa	OPC
Skiphos	SKI	Orsa	ORS
Stamnos	STA	Pàtera	PTT
Ungüentari bulb	UBU	Plat	PAT
Ungüentari fusiforme	UFU	Plat d'ala	PDA
Ungüentari	UGU	Plat/tapadora	PTA
		Plat/tapadora vora fumada	PTF
<u>Ceràmica clàssica, medieval i moderna</u>		Plata	PLA
Abeurador	ABE	Plat tallador	PTL
Ampolla	AMP	Poal	POA
Bací	BAC	Pot	POT
Barral	BLN	Pot de farmàcia	PFA
Bol	BOL	Rentamans	REN
Canalobre	CAN	Safata	SAF
Cassola	CSS	Saler	SLR
Cassola patina cendrosa	CSC	Salsera	SAL
Càntir	CAT	Servidora	SEV
Catúfol	CAF	Setrill	SET
Colador	COL	Sitra	SIT
Copa	COP	Suport	SOP
Cossi	COS	Suport d'anell	SAN
Cremaperfums	CRP	Suport rodet	SRD
Cubell	CUB	Tallador	TAL
Escalfeta	ESF	Tapadora	TAP
Escudella	ESC	Tassa	TAS
Escudella d'orelletes	EOR	Tenalla	TEN
Fogó	FOG	Tinter	TIN
Formes amb abocador	FAB	Tupí	TUP
Formes obertes	FOB	Urna	URN
Formes tancades	FTA	Xocolatera	XOC

Material ceràmic no recipient (codi classificació 15000):

Artefacte no definit	AND
Bola	BLA
Cilindres de forn	CFO
Dena	DEN
Figura antropomorfa	FAN
Figura zoomorfa	FZM
Fragment d'argila indet.	FAI
Fussaiola	FUS
Joguina	JOG
Màscara	MAS
Pes de teler circular	PTC
Pes de teler oval	PTO
Pes de teler rectangular	PTR
Pes de teler indeterminat	PTI
Pes de teler troncocònic	PTT
Pipes	PIP
Placa	PLC
Rodet	ROD
Tres peus terrisser	TPT
Disc circular terrisser	DCT
Suport llar de foc	SLF
Peça circular foradada	PCF

4.TÈCNICA

A mà	MA
A torn	TO
A torn lent	TL
A motlle	MO
Motlle cistelleria	MC
Ensamblada	EN
Indeterminada	IN

5.DECORACIÓ

Acanalada	AC
Aiguada	AG
Aplicació	AL
Aplicació metàl·lica	AM
Aplicació pasta blanca	AL
Aplicació pasta roja	AR
Aplicació pedres	AP
Baquetons	BA
Barbotina	BB
Bigoti	BI

Botons	BO
Calada	CA
Cordons digitacions	CD
Cordons incisió	CI
Cordons impressió	CM
Cordons llisos	CL
Cordons pessigats	CP
Ditada	DI
Esgrafiada	ES
Excisa	EX
Impresa canya/os	IO
Impresa cardial	IC
Impresa cistelleria	IL
Impresa digitada	ID
Impresa espàtula	IE
Impresa estampillada	NP
Impresa pinta	LL
Impresa punxó	MA
Impresa puntillada	MG
Impresa raspatllada	MO
Impresa teixit	IT
Impresa ungulada	IU
Impresa fent incisió	IM
Impressions diverses	IF
Incisa	IN
Incisa pintada	NP
Llengüeta	LL
Mamellons	MA
Mangra	MG
Motlle	MO
Mugró	MU
Ondulació en vora	OV
Perforada	PF
Pessigada	PE
Pintada blanca	PB
Pintada negra	PN
Pintada roja	PR
Pintada roig-marronós	PM
Polícroma	PP
Pseudoexcisa	PS
Rodeta	RO
Vernís roig	VR

6.PASTA

Grollera	GO
Grollera oxidada	GO
Grollera reduïda	GR

Grollera mixta	GM
Acurada oxidada	AO
Acurada reduïda	AR
Acurada mixta	AM
Acurada bescuitada	AB
Grollera bescuitada	GB
Bescuitada	BE
Caolinítica	CA

7. ACABATS

Allisat	AL
Allisat amb fang	AF
Arenós	AR
Brunyit	BR
Encastació de fang	EF
Engalbat	EN
Esmaltat	EM
Espatulat	ES
Estriat	ET
Marques terrisser	MT
Pàtina cendrosa	PC
Pentinada	PE
Pintat	PI
Rugós	RU
<i>Strice</i>	ST
Vernissat	VE
Vidrat	VI

METALL

1.CLASSIFICACIÓ

20000	indeterminat
20001	bronze
20002	ferro
20003	plata
20004	or
20005	plom
20006	aleacions diverses
20007	altres metalls
20008	coure

2.FORMA

Agulla	AGU
Agulla de cap	AGC
Alabarda	ALB
Àncora	ANC
Anell	ANL
Anella	ANE
Arracada	ARR
Arreus de cavall	ARC
Artefacte indeterminat	ATI
Ast	AST
Bala	BAL
Barra	BRR
Bola/boleta	BLT
Bomba	BOM
Botó	BOT
Braçalet	BRA
Cadena	CAD
Clau	CLA
Dena	DEN
Destral	DRT
Diadema	DMA
Didal	DID
Elements de carro	ECR
Elements religiosos	ERE
Enformador	ENF
Escarpa	EPA
Escòria	ESR
Escultura	ESC
Escut	EST
Espasa	ESP
Falcata	FAL
Fíbula indeterminada	FBI

Fíbula anular	FAN
Fíbula d'apèndix caudal	FAC
Fíbula de bucla	FBU
Fíbula de naveta	FNA
Fíbula de pivot	FPV
Fíbula doble ressort	FDR
Fíbula indígena de colze	FIC
Figura antropomorfa	FAN
Figura zoomorfa	FZM
Fil/frag. Riscle/anell/braçalet	FFR
Frontissa	FTS
Ganivet	GNV
Gerra	GER
Gobelet	GOB
Llingot	LIN
Mirall	MRL
Moneda	MON
Pectoral	PEC
Penjant	PJA
Pinces	PNC
Placa	PLC
Pondus	PON
Punta fletxa	PFL
Punta llança/javelina	PLJ
Punxó	PNX
Punyal	PNY
Serra	SER
Sivella	SIV
Vas	VAS
Xinxeta	XIN

3.TÈCNICA

Forja	FJ
Fosa	FS
Cisellar	CS
Repussar	RP
Calat	CL

VIDRE

1. CLASSIFICACIÓ

30000	vidre
30001	pasta vítreia
30002	cristall
30003	escòria

2. DEFINICIÓ DEL FRAGMENT

Sense forma	SF
Sense definir	SD
Perfil sencer	PS
Vora	VO
Nansa	NA
Arrencament de nansa	AN
Coll	CO
Carena	CR
Llavi	LL
Fons	FO
Peu	PE
Pivot	PI
Bec	BE
Pom/agafador	AG
Escòria	ER
Boca	BO

3. FORMA

Fragment no definit	VIN
Ampolla	AMP
Amforisc	VAR
Barreta	BAR
Bol	BOL
Camafeu	VCS
Copa	COP
Dena	DEN
Element construcció	VEC
Element d'ús funerari	VEF
Element d'ús personal	VEP
Flascons	VFL
Gerra	GER
Plat	PAT
Plata	PLA
Setrill	SET
Ungüentari	UGU
Vas	VAS

4. TÈCNICA

Realització no definida	VIN
Vidre-mosaic	AMP
Motlle decorat	VAF
Motlle baix relleu	MB
Motlle volum rodó	MR
Poliment	VL
Tallat	VT
Gravat	VG
Amb aplicacions	VA
Fondi d'or	VO
Pintat	VP
Bufat	VG

MATERIAL LÍTIC

1. CLASSIFICACIÓ

40000	indeterminat	Anell	ANE
40001	sílex	Artefacte indeterminat	ATI
40002	quars	Artefacte no definit	ATD
40003	jaspi	Baix relleu	BAR
40004	granit	Bala	BAL
40005	arenisca	Bola	BLA
40006	volcànic	Braçalet	BRA
40007	micaesquist	Braçalet d'arquer	BÇA
40008	caliça	Cassoleta	CTA
40009	marbre	Dena	DEN
40010	alabastre	Enformador	ENF
40011	conglomerat	Escultura	ESC
40012	travertí	Figura zoomorfa	FZM
40013	pissarra	Figura antropomorfa	FAN
40014	pedres precioses	Gresol	GES
40015	minerals	Inscripció	INS
40016	fòssils	Mà de molí	MMO
40017	rierencs	Molí barquiforme	MBA
40018	calcària	Molí (roda)	MOL

2. FORMA

Pedra tallada no retocada ascla	ASC	Morter	MOR
Pedra tallada no retocada fulla	FLL	Motlle de fundició	MFU
Pedra tallada no retocada rebuig	REB	Peça circular foradada	PCF
Nucli fragmentat	FNU	Peça circular no foradada	PCN
Nucli amb còrtex	NCO	Pedestal	PED
Nucli sense còrtex	NSC	Penjant	PJA
Pedra retocada perforador	PFD	Placa	PLC
Pedra retocada gratador	GRA	Placa decorada	PDC
Pedra retocada rascadora	RAS	Placa foradada	PFD
Pedra retocada làmina de dors	LDO	Punyal	PNY
Pedra retocada làmina retocada	LRE	Sarcòfag	SAR
Pedra retocada punta de dors	PDO		
Pedra retocada punta (retoc simple)	PUN		
Pedra retocada geomètric	GEO		
Pedra retocada denticulat	DNT		
Pedra retocada truncadura	TRU		
Pedra retocada punta de fletxa	PFL		
Pedra retocada osca	OSC		
Pedra polida cisell	CIS		
Pedra polida destrat	DTA		
Allisador	ALS		
Àncora	ANC		

MATERIALS CONSTRUCCIÓ

1. CLASSIFICACIÓ

50000	alabastre
50001	arenisca
50002	elements ceràmics
50003	estuc/arrebossat
50004	fusta
50005	ímbrex
50006	indeterminat
50007	maó
50008	marbre
50009	morter
50010	mosaic
50011	tessel·les
50012	opus signinum
50013	pintura/estuc pintat
50014	rajoles
50015	tegula
50016	tegula "mammata"
50017	tegula de suports
50018	terracotes
50019	tovots/tapial
50020	cornisa
50021	columna
50022	capitell
50023	carreu
50024	antefix
50025	canonada
50026	gàrgola
50027	tubuli
50028	teula vidrada
50029	teula
50030	rajola blanca i blava (XVI)
50031	rajola blanca i blava moderna (XVI-XVIII)
50032	rajola polícroma (XVIII-XIX)
50033	rajola polícroma anterior (XVIII)
50034	rajola blanca i blava anterior (XVIII)
50035	canaló
50036	motllura
50037	rajola vidrada
50038	totxana

MATERIA ORGÀNICA

1. CLASSIFICACIÓ

60000	matèria orgànica general
60001	os
60002	ivori
60003	closca
60004	fusta treballada
60005	teixit
60006	cuïro
60007	vegetals
60008	paper
60050	restes antropològiques
60051	macrofauna
60052	microfauna
60053	fauna aquàtica
60054	malacofauna
60055	fusta no treballada
60056	carbó
60057	granes
60058	fauna terrestre no definida

2. FORMA

Agulla	AGU
Agulla de cap agulla o punxó	AGC
Ampolla	AMP
Anell	ANE
Aplic	APL
Artefacte d'os/petxina/ivori	OPI
Artefacte no definit	AND
Beiana	BEI
Bossa	BSA
Botó	BOT
Braçalet	BRA
Caixa	CXA
Calçat	CÇA
Cistell	CTL
Cistelleria	CIS
Corda	CDA
Corn tallat	COT
Cullera	CUL
Cullereta tocador	CUT
Dau	DAU
Dena	DEN
Dent decorada	DTD

Dent perforada	DTP
Diari	DIA
Enformador	ENF
Espàtula	ESP
Falange decorada	FLD
Figura antropomorfa	FAN
Figura zoomorfa	FZM
Fitxa de joc	FIJ
Frontissa	FTS
Fus	FUS
Fusta frag. Indet.	FFI
Fusta construcció naval	FCO
Fusta construcció	FCN
Ganxet	GAN
Màneg	MEC
Marcador	MCD
Penjant	PJA
Petxina frag. Polida	POP
Pinta	PNT
Polidor	PUL
Punta fletxa	PFL
Punxó	PNX
Punyal	PNY
Raspall	RAS
Resquill apuntat	RQA
Sabates	SAP
Tapadora	TAP
Teixit	TXI
Ullal porc senglar tallat	UPS

3. TÈCNICA

Matèria prima sense modificar	MPS
Matèria prima en procés de fabricació	MPF
Matèria prima modificada	MPM

MOSTRES PER A ANÀLISIS

70000	terra
70001	morter
70002	pedra
70003	metall
70004	carbó (anàlisi antracològica)
70005	pol·len
70006	granes
70007	llavors
70008	carbó (C14)

INTERVENCIÓ: C/Pons i Gallarza, 32- C/ de Fraga, 2-18 (Ca l'Estruch)							SECTOR:			U.E.:		
CODI: 008/17										308		
Núm diferent	Quantitat fragments	Classificació	Definició fragment	Forma	Tècnica	Pasta	Decoració Externa Interna		Acabat Extern Intern		Cronologia	observacions
	1	14003	SD	FI								
	1	14003	VO	PAT	TO	AO			VI		s.XVIII 2a meitat-s.XIX	Ceràmica vidrada popular
	1	14102	SN	FIN	TO	AO			VI		s.XV-s.XVI	Dec.indeterminada

INTERVENCIÓ: C/Pons i Gallarza, 32- C/ de Fraga, 2-18 (Ca l'Estruch)

CODI: 008/17

SECTOR:
U.E.:

311

Núm diferen	Quantitat fragments	Classificació	Definició fragment	Forma	Tècnica	Pasta	Decoració		Acabat		Cronologia	observacions
							Externa	Interna	Extern	Intern		
	1	14006	FO	OLL	TO	GR			VI			
	1	14003	NA	OLL	TO	GO			VI			
	1	14003	VO	OLL	TO	GO			VI			
	1	14003	FO	CAT	TO	AO				VI		
	1	14003	SN	CAT	TO	AO				VI		Galet
	1	14003	NA	CAT	TO	AO				VI		
	1	14005	BR	CAT	TO	AR						
	1	14002	SN	FIN	TO	AO						
	1	14002	VO	GER	TO	AO						
	1	14003	FO	OLL	TO	GO			VI			
	1	14006	SN	FIN	TO	GR			VI	VI		
	2	14006	SN	FIN	TO	GR			VI			
	1	14003	VO	OLL	TO	GO			VI			Nansa
	2	14003	SN	POA	TO	AO				VI		Galet. Càntir o poal

	1	14003	SN	FIN	TO	AO			VI	VI		
	1	14003	FO	OLL	TO	GO			VI			
	4	14003	SN	FIN	TO	AO				VI		
	2	14002	FO	CAT	TO	AO				VI		
	1	14103	VO	PAT	TO	AO			VI	VI	s.XVII	
	2	14003	BR	CAT	TO	AO				VI		

INTERVENCIÓ: C/Pons i Gallarza, 32- C/ de Fraga, 2-18 (Ca l'Estruch)

SECTOR:
U.E.:
CODI: 008/17

319

Núm diferen	Quantitat fragments	Classificació	Definició fragment	Forma	Tècnica	Pasta	Decoració		Acabat		Cronologia	observacions
							Externa	Interna	Extern	Intern		
	2	14003	SN	FIN	TO	GO			VI	VI		
	1	14102	VO	PAT	TO	AO			VI		s.XV-s.XVI	Dec.indeterminada
	1	14102	FO	PAT	TO	AO			VI		s.XV-s.XVI	Dec.indeterminada
	1	14102	SN	FIN	TO	AO			VI		s.XV-s.XVI	Dec.indeterminada
	1	14128	FO	ESC	TO	AO			VI	VI	s.XIV-s.XV	Dec.indeterminada
	3	14005	SN	FIN	TO	AR						
	1	14005	VO	OLL	TO	GR						
	3	14003	SN	FIN	TO	GO			VI			
	1	14002	SN	FIN	TO	AO						
	1	14208	VO	ESC	TO	AO			VI	VI	1550-1650	
	1	30000	VO	AMP								
	1	14005	SN	FIN	TO	GR						

INTERVENCIÓ: C/Pons i Gallarza, 32- C/ de Fraga, 2-18 (Ca l'Estruch)	SECTOR:	U.E.:
CODI: 008/17		320

Núm diferen	Quantitat fragments	Classificació	Definició fragment	Forma	Tècnica	Pasta	Decoració		Acabat		Cronologia	observacions
							Externa	Interna	Extern	Intern		
	1	20001		MON							1622-1625	Felip IV D:1.8cm
1	1	20001										tanca?
	1	20002		CLA								
	1	14003	SN	FIN	TO	AO			VI			

INTERVENCIÓ: C/Pons i Gallarza, 32- C/ de Fraga, 2-18 (Ca l'Estruch)	SECTOR:	U.E.:
CODI: 008/17		321

Núm diferen	Quantitat fragments	Classificació	Definició fragment	Forma	Tècnica	Pasta	Decoració		Acabat		Cronologia	observacions
							Externa	Interna	Extern	Intern		
	1	14003	NA	CAT	TO	AO				VI		
	1	14003	SN	FIN	TO	AO				VI		

INTERVENCIÓ: C/Pons i Gallarza, 32- C/ de Fraga, 2-18 (Ca l'Estruch)	SECTOR:	U.E.:
CODI: 008/17		323

Núm diferen	Quantitat fragments	Classificació	Definició fragment	Forma	Tècnica	Pasta	Decoració		Acabat		Cronologia	observacions
							Externa	Interna	Extern	Intern		
	2	14003	SN	FIN	TO	GO			VI			
	1	14003	VO	OLL	TO	GO			VI			

INTERVENCIÓ: C/Pons i Gallarza, 32- C/ de Fraga, 2-18 (Ca l'Estruch)

SECTOR:
U.E.:
CODI: 008/17

327

Núm diferen	Quantitat fragments	Classificació	Definició fragment	Forma	Tècnica	Pasta	Decoració		Acabat		Cronologia	observacions
							Externa	Interna	Extern	Intern		
	1	14005	VO	OLL	TO	GR						
	2	14005	SN	FIN	TO	GR						
	1	14200	VO	ESC	TO	AO			VI	VI		Dec.ind
	2	14200	SN	ESC	TO	AO			VI	VI		Dec.ind
	2	14208	VO	ESC	TO	AO			VI	VI	1550-1650	
	1	14102	SN	FIN	TO	AO			VI	VI		Dec.indeterminada
	1	14102	VO	ESC	TO	AO			VI			Dec.indeterminada
	1	14102	VO	PAT	TO	AO			VI			Dec.indeterminada
	1	50025										
	1	14006	VO	OLL	TO	GR			VI			
	1	14005	VO	POA	TO	AR						
	1	14005	SN	FIN	TO	AR						
	3	14002	SN	FIN	TO	AO						
2	1	14003	FO	GET	TO	AO			VI			Té nansa. Escut de Barcelona

	1	14003	SN	FIN	TO	AO			VI	VI		
	2	14003	SN	FIN	TO	GO			VI			
	1	14006	FO	OLL	TO	GR			VI			
1	1	14102	PS	ESC	TO	AO			VI		s.XV-s.XVI	Estrella

INTERVENCIÓ: C/Pons i Gallarza, 32- C/ de Fraga, 2-18 (Ca l'Estruch)	SECTOR:	U.E.:
CODI: 008/17		328

Núm diferen	Quantitat fragments	Classificació	Definició fragment	Forma	Tècnica	Pasta	Decoració		Acabat		Cronologia	observacions
							Externa	Interna	Extern	Intern		
	1	14003	SN	FIN	TO	AO				VI		
	1	14003	SN	FIN	TO	AO			VI			
	3	14002	SN	FIN	TO	AO						
	3	14005	SN	FIN	TO	AR						
	1	14005	SN	FIN	TO	GR						

INTERVENCIÓ: C/Pons i Gallarza, 32- C/ de Fraga, 2-18 (Ca l'Estruch)	SECTOR:	U.E.:
CODI: 008/17		330

Núm diferen	Quantitat fragments	Classificació	Definició fragment	Forma	Tècnica	Pasta	Decoració		Acabat		Cronologia	observacions
							Externa	Interna	Extern	Intern		
	1	14003	VO	OLL	TO	GO			VI			nansa
	1	14003	NA	FIN	TO	GO			VI	VI		
	1	14003	SN	FIN	TO	GO			VI			
	1	14005	SN	FIN	TO	AR						
	1	14200	VO	ESC	TO	AO			VI	VI		Dec.indeterminada

INTERVENCIÓ: C/Pons i Gallarza, 32- C/ de Fraga, 2-18 (Ca l'Estruch)	SECTOR:	U.E.:
CODI: 008/17		334

Núm diferen	Quantitat fragments	Classificació	Definició fragment	Forma	Tècnica	Pasta	Decoració		Acabat		Cronologia	observacions
							Externa	Interna	Extern	Intern		
	1	14005	VO	COS	TO	AR		IN				
	1	14005	FO	FIN	TO	GR						
	1	14005	SN	CAT	TO	AR						Galet
	1	14005	VO	OLL	TO	GR						Té nansa

INTERVENCIÓ: C/Pons i Gallarza, 32- C/ de Fraga, 2-18 (Ca l'Estruch)

SECTOR:
U.E.:
CODI: 008/17

335

Núm diferen	Quantitat fragments	Classificació	Definició fragment	Forma	Tècnica	Pasta	Decoració		Acabat		Cronologia	observacions
							Externa	Interna	Extern	Intern		
	1	14003	AN	OLL	TO	GO			VI	VI		
	1	14002	FO	FIN	TO	AO						
	1	14002	SN	FIN	TO	AO						
	31	14003	SN	FIN	TO	GO			VI			
	2	14003	NA	OLL	TO	GO			VI	VI		
	6	14003	VO	OLL	TO	GO			VI	VI		
	4	14003	VO	CSS	TO	GO			VI		s.XVII	
	1	14003	NA	FIN	TO	AO				VI		
	1	14003	VO	GER	TO	AO				VI		
	1	14003	VO	SEV	TO	AO			VI			
	1	14003	FO	GIB	TO	AO			VI			
	1	14003	SN	GIB	TO	AO			VI			
	1	14003	VO	GIB	TO	AO			VI			
	1	14003	SN	FIN	TO	AO				VI		Galet

	3	14003	SN	FIN	TO	AO			VI			
--	---	-------	----	-----	----	----	--	--	----	--	--	--

INTERVENCIÓ: C/Pons i Gallarza, 32- C/ de Fraga, 2-18 (Ca l'Estruch)

SECTOR:
U.E.:
CODI: 008/17

342

Núm diferen	Quantitat fragments	Classificació	Definició fragment	Forma	Tècnica	Pasta	Decoració		Acabat		Cronologia	observacions
							Externa	Interna	Extern	Intern		
	1	14208	VO	ESC	TO	AO			VI	VI	1550-1650	
	1	14103	VO	PAT	TO	AO			VI	VI	s.XVII	Angles
1	1	14128	FO	ESC	TO	AO			VI	VI	s.XIV	Roda i estrella
	1	14128	VO	ESC	TO	AO			VI	VI	s.XIV	Dec.indeterminada
	2	14102	SN	FIN	TO	AO			VI		s.XV-s.XVI	Dec.ind
	1	14102	VO	ESC	TO	AO			VI		s.XV-s.XVI	Dec.ind
	1	14100	VO	PAT	TO	AO			VI			
	1	14200	VO	PAT	TO	AO			VI	VI		Dec.ind
	1	14250	SN	FIN	TO	AO			VI		s.XIV	
	3	14120	SN	PAT	TO	AO			VI	VI	s.XVII	
	3	14003	SN	FIN	TO	AO			VI			
	1	14100	SN	ESC	TO	AO			VI	VI		
	1	14005	SN	FIN	TO	AR						
	1	14005	FO	FIN	TO	AR						

	1	14005	SN	FIN	TO	AR		IN				
	1	14003	AN	FIN	TO	AO			VI			
	2	14003	SN	FIN	TO	AO			VI	VI		
	1	14002	FO	FIN	TO	AO						
	4	14002	SN	FIN	TO	AO						
	1	14003	NA	POA	TO	AO				VI		
	1	14102	VO	PAT	TO	AO			VI		s.XV-s.XVI	Dec.ind
	4	14003	SN	FIN	TO	AO				VI		
	1	14200	VO	ESC	TO	AO			VI	VI		Dec.ind
	2	14003	VO	OLL	TO	GO			VI			
	1	14102	SN	FIN	TO	AO			VI		s.XV-s.XVI	Dec.ind

INTERVENCIÓ: C/Pons i Gallarza, 32- C/ de Fraga, 2-18 (Ca l'Estruch)

SECTOR:
U.E.:
CODI: 008/17

343

Núm diferen	Quantitat fragments	Classificació	Definició fragment	Forma	Tècnica	Pasta	Decoració Externa Interna		Acabat Extern Intern		Cronologia	observacions
	4	20001		MON							1833	Maravedissos de Ferran VII
	1	20001		MON							1709	Arxiduc Carles. Ardit
	1	14118	FO	PAT	TO	AO			VI	VI	s.XVIII	
	1	14114	SN	PAT	TO	AO			VI	VI	s.XVII final-s.XVIII 1r quart	
	2	14106	VO	PAT	TO	AO			VI	VI	s.XVIII 2a meitat-s.XIX inici	
	1	14120	VO	PAT	TO	AO			VI	VI	s.XVII	
	1	14125	FO	PAT	TO	AO			VI	VI	s.XVII	
	1	14003	VO	PAT	TO	AO			VI			
	1	14003	VO	OLL	TO	AO			VI			
	2	14003	SN	CAT	TO	AO				VI		Galet
	2	14003	BR	CAT	TO	AO				VI		
	1	14126	VO	PAT	TO	AO			VI	VI	s.XVIII final-s.XIX 1a meitat	
	2	14003	VO	PAT	TO	AO			VI	VI		
	1	14304	PS	PAT	TO	AO			VI	VI	s.XVIII últim quart	floral

	1	14003	VO	PAT	TO	AO			VI		s.XVIII 2a meitat-s.XIX	Can Falló
	1	14003	VO	SEV	TO	AO			VI			
	2	14003	FO	FIN	TO	AO			VI	VI		
	1	14002	VO	ESF	TO	AO						

INTERVENCIÓ: C/Pons i Gallarza, 32- C/ de Fraga, 2-18 (Ca l'Estruch)

SECTOR:
U.E.:
CODI: 008/17

359

Núm diferenc	Quantitat fragments	Classificació	Definició fragment	Forma	Tècnica	Pasta	Decoració		Acabat		Cronologia	observacions
							Externa	Interna	Extern	Intern		
	2	14106	SN	FIN	TO	AO			VI	VI	s.XVIII 2a meitat-s.XIX inici	
	1	14003	VO	PAT	TO	AO			VI	VI		
	1	20002										Cap martell
	1	20001		MON							1709	Ardit. Arxiduc Carles. Diàmetre 1.6cm
	1	15000		JOG								1 bala
	1	14300	FO	TAS	TO	AO			VI	VI	s.XVIII 2a meitat-s.XIX	
	1	20001		MON							1867	5 cèntims Vittorio Emanuele rei d'Itàlia. Seca Milà
	1	14102	SN	FIN	TO	AO			VI		s.XV-s.XVI	Dec,ind
	1	14211	VO	ESC	TO	AO			VI	VI	s.XV	Dec.ind
	1	14003	NA	FIN	TO	AO			VI	VI		
	1	14003	SN	FIN	TO	AO			VI	VI		
	1	14003	FO	PAT	TO	AO			VI	VI		
	1	14106	VO	PAT	TO	AO			VI	VI	s.XVIII 2a meitat-s.XIX inici	
	1	14102	FO	FIN	TO	AO			VI	VI	s.XV-s.XVI	Dec.geomètrica

	1	20001		MON							1709	Ardit. Arxiduc Carles. Diàmetre 1.9cm
	1	20001		MON							1645	Lluís XIV

INTERVENCIÓ: C/Pons i Gallarza, 32- C/ de Fraga, 2-18 (Ca l'Estruch)

SECTOR:
U.E.:
CODI: 008/17

360

Núm diferenc	Quantitat fragments	Classificació	Definició fragment	Forma	Tècnica	Pasta	Decoració Externa Interna		Acabat Extern Intern		Cronologia	observacions
	1	20006		PLC								Placa ovalada de llautó
	1	14128	FO	ESC	TO	AO			VI	VI	s.XIV-s.XV	Angles oposats
	1	14125	SN	PAT	TO	AO			VI	VI	s.XVII	
	1	14103	SN	PAT	TO	AO			VI	VI	s.XVII	
	1	14103	VO	PAT	TO	AO			VI	VI	s.XVII	
	2	15000		JOG								Bales
	1	20006		PLC								Llautó
	2	14120	SN	PAT	TO	AO			VI	VI	s.XVII	
	1	14100	SN	FIN	TO	AO			VI			
	8	20002		CLA								
	11	14003	SN	FIN	TO	GO			VI			
	1	14003	BR	CAT	TO	AO				VI		Poal
	1	14103	SN	FIN	TO	AO			VI	VI	s.XVII	Dec.indeterminada
	11	14003	SN	FIN	TO	AO				VI		

	1	14208	SN	ESC	TO	AO			VI	VI	1550-1650	
	2	14003	VO	POA	TO	AO				VI		
	1	14003	SN	FIN	TO	GO			VI	VI		
	3	14003	VO	OLL	TO	GO			VI			
	5	14003	VO	PAT	TO	AO			VI			
	1	14003	VO	FIN	TO	AO			VI	VI		
	5	14003	SN	FIN	TO	AO			VI			
	9	14005	SN	FIN	TO	AR						
	6	14005	SN	FIN	TO	GR						
	1	14005	NA	CAT	TO	GR						
	18	14002	SN	FIN	TO	AO						
	2	14002	FO	FIN	TO	AO						
	1	14208	FO	ESC	TO	AO			VI	VI	1550-1650	
	2	14003	SN	CAT	TO	AO				VI		Pool

INTERVENCIÓ: C/Pons i Gallarza, 32- C/ de Fraga, 2-18 (Ca l'Estruch)	SECTOR:	U.E.:
CODI: 008/17		362

Núm diferen	Quantitat fragments	Classificació	Definició fragment	Forma	Tècnica	Pasta	Decoració		Acabat		Cronologia	observacions
							Externa	Interna	Extern	Intern		
	1	14003	NA	OLL	TO	GO			VI			
	1	14003	VO	PAT	TO	AO			VI		s.XVIII 2a meitat-s.XIX	Can Falló
	1	14003	VO	OLL	TO	GO			VI			
	1	14304	VO	PAT	TO	AO			VI	VI		Possible importació de Manises

INTERVENCIÓ: C/Pons i Gallarza, 32- C/ de Fraga, 2-18 (Ca l'Estruch)							SECTOR:			U.E.:		
CODI: 008/17										370		
Núm diferenc	Quantitat fragments	Classificació	Definició fragment	Forma	Tècnica	Pasta	Decoració Externa Interna		Acabat Extern Intern		Cronologia	observacions
	1	14128	SN	ESC	TO	AO			VI	VI	s.XIV-s.XV	Dec.indeterminada

INTERVENCIÓ: C/Pons i Gallarza, 32- C/ de Fraga, 2-18 (Ca l'Estruch)	SECTOR:	U.E.:
CODI: 008/17		374

Núm diferen	Quantitat fragments	Classificació	Definició fragment	Forma	Tècnica	Pasta	Decoració		Acabat		Cronologia	observacions
							Externa	Interna	Extern	Intern		
	1	14102	VO	PAT	TO	AO			VI	VI	s.XVII	Dentada
	1	14103	SN	PAT	TO	AO			VI	VI	s.XVII	Dec.indeterminada

INTERVENCIÓ: C/Pons i Gallarza, 32- C/ de Fraga, 2-18 (Ca l'Estruch)

SECTOR:

U.E.:

CODI: 008/17

379

Núm diferenc	Quantitat fragments	Classificació	Definició fragment	Forma	Tècnica	Pasta	Decoració Externa Interna		Acabat Extern Intern		Cronologia	observacions
	2	30000	NA	AMP								
	1	30000	VO	AMP								
	1	14102	SN	PAT	TO	AO			VI	VI	s.XVI	Ratles obliqües
	2	14002	SN	FIN	TO	AO						
	1	14102	SN	FIN	TO	AO			VI	VI	s.XV-s.XVI	Dec.indeterminada
	1	14003	BR	CAT	TO	AO				VI		
	4	14003	VO	GIB	TO	AO			VI			
	2	14003	FO	OLL	TO	GO			VI			
	4	14003	FO	FIN	TO	AO			VI	VI		
	1	14003	SN	FIN	TO	GO			VI			
	1	14003	SN	FIN	TO	AO				VI		
	1	14100	VO	ESC	TO	AO			VI	VI		
	1	14003	VO	OLL	TO	GO			VI			Nanses
	2	14002	FO	CAT	TO	AO						

	1	14003	VO	POA	TO	AO				VI		
	1	14005	VO	OLL	TO	GR						
	1	14005	FO	FIN	TO	AR						
	1	14005	SN	FIN	TO	AR						

INTERVENCIÓ: C/Pons i Gallarza, 32- C/ de Fraga, 2-18 (Ca l'Estruch)	SECTOR:	U.E.:
CODI: 008/17		384

Núm diferen	Quantitat fragments	Classificació	Definició fragment	Forma	Tècnica	Pasta	Decoració		Acabat		Cronologia	observacions
							Externa	Interna	Extern	Intern		
	1	14003	VO	PAT	TO	AO			VI	VI		
	1	14003	SN	FIN	TO	AO			VI			

INTERVENCIÓ: C/Pons i Gallarza, 32- C/ de Fraga, 2-18 (Ca l'Estruch)

CODI: 008/17

SECTOR:

U.E.:

385

Núm diferen	Quantitat fragments	Classificació	Definició fragment	Forma	Tècnica	Pasta	Decoració		Acabat		Cronologia	observacions
							Externa	Interna	Extern	Intern		
	2	14003	NA	POA	TO	AO				VI		
	1	14003	VO	PAT	TO	AO			VI			
	1	14003	SN	FIN	TO	AO				VI		
	1	14003	FO	PAT	TO	GO			VI			
	1	14250	VO	PAT	TO	AO			VI		s.XIV	Dec.indeterminada
	1	14103	FO	ESC	TO	AO			VI	VI	s.XVII	Plantes
	1	50033									s.XVI final	Punta de diamant
	1	14005	SN	FIN	TO	AR						

INTERVENCIÓ: C/Pons i Gallarza, 32- C/ de Fraga, 2-18 (Ca l'Estruch)							SECTOR:			U.E.:		
CODI: 008/17										407		
Núm diferenc	Quantitat fragments	Classificació	Definició fragment	Forma	Tècnica	Pasta	Decoració Externa Interna		Acabat Extern Intern		Cronologia	observacions
	1	14102	VO	ESC	TO	AO			VI		s.XV-s.XVI	Dec.ind

INTERVENCIÓ: C/Pons i Gallarza, 32- C/ de Fraga, 2-18 (Ca l'Estruch)

SECTOR:
U.E.:
CODI: 008/17

431

Núm diferen	Quantitat fragments	Classificació	Definició fragment	Forma	Tècnica	Pasta	Decoració		Acabat		Cronologia	observacions
							Externa	Interna	Extern	Intern		
	1	14005	FO	FIN	TO	AR						
	2	14003	VO	PAT	TO	AO			VI			
	1	14304	VO	PAT	TO	AO			VI	VI	s.XVIII	Albisola.Taques negres
	1	14120	SN	PAT	TO	AO			VI	VI	s.XVII	
	1	14128	SN	FIN	TO	AO			VI	VI	s.XIV-s.XV	Dec.ind
	1	14106	VO	PAT	TO	AO			VI	VI	s.XVIII 2a meitat-s.XIX inici	
	3	14103	SN	FIN	TO	AO			VI	VI	s.XVII	Dec.ind
	1	14006	VO	CSS	TO	GR			VI	VI		
	1	14003	VO	OLL	TO	GO			VI			
	2	14003	SN	CAT	TO	AO				VI		Galet
	2	14107	SN	FIN	TO	AO			VI	VI	s.XVIII 2a meitat-s.XIX inici	Dec.ind
	2	14003	NA	CAT	TO	AO				VI		

INTERVENCIÓ: C/Pons i Gallarza, 32- C/ de Fraga, 2-18 (Ca l'Estruch)	SECTOR:	U.E.:
CODI: 008/17		434

Núm diferen	Quantitat fragments	Classificació	Definició fragment	Forma	Tècnica	Pasta	Decoració		Acabat		Cronologia	observacions
							Externa	Interna	Extern	Intern		
	1	14003	NA	CAT	TO	AO				VI		
	1	14003	BR	CAT	TO	AO				VI		
	1	14306	PS	SEV	TO	AO			VI	VI	s.XVII	Blava catalana policroma
	1	14003	VO	CSS	TO	GO			VI			

INTERVENCIÓ: C/Pons i Gallarza, 32- C/ de Fraga, 2-18 (Ca l'Estruch)

CODI: 008/17

SECTOR:
U.E.:

440

Núm diferen	Quantitat fragments	Classificació	Definició fragment	Forma	Tècnica	Pasta	Decoració		Acabat		Cronologia	observacions
							Externa	Interna	Extern	Intern		
	1	14003	FO	OLL	TO	AO			VI			
	1	14003	NA	CAT	TO	AO				VI		
	4	14003	SN	FIN	TO	AO			VI			
	1	14003	BR	CAT	TO	AO				VI		
	2	14103	VO	ESC	TO	AO			VI	VI	s.XVII	Filets concèntrics
	2	14003	SN	FIN	TO	AO				VI		
	1	14003	VO	GER	TO	AO			VI	VI		
	1	14103	SN	FIN	TO	AO			VI	VI	s.XVII	Dec.ind

INTERVENCIÓ: C/Pons i Gallarza, 32- C/ de Fraga, 2-18 (Ca l'Estruch)	SECTOR:	U.E.:
CODI: 008/17		444

Núm diferen	Quantitat fragments	Classificació	Definició fragment	Forma	Tècnica	Pasta	Decoració		Acabat		Cronologia	observacions
							Externa	Interna	Extern	Intern		
	2	14003	BR	CAT	TO	AO				VI		
	1	14208	SN	FIN	TO	AO			VI	VI	1550-1650	
	1	14102	SN	FIN	TO	AO			VI		s.XV-s.XVI	Dec.ind
	1	14101	VO	PAT	TO	AO			VI	VI		Dec.ind
	1	14002	SN	FIN	TO	AO						

INTERVENCIÓ: C/Pons i Gallarza, 32- C/ de Fraga, 2-18 (Ca l'Estruch)	SECTOR:	U.E.:
CODI: 008/17		447

Núm diferen	Quantitat fragments	Classificació	Definició fragment	Forma	Tècnica	Pasta	Decoració		Acabat		Cronologia	observacions
							Externa	Interna	Extern	Intern		
	3	14003	SN	FIN	TO	GO			VI			
	2	14300	SN	FIN	TO	AO			VI	VI	s.XVIII 2a meitat-s.XIX	

INTERVENCIÓ: C/Pons i Gallarza, 32- C/ de Fraga, 2-18 (Ca l'Estruch)	SECTOR:	U.E.:
CODI: 008/17		450

Núm diferen	Quantitat fragments	Classificació	Definició fragment	Forma	Tècnica	Pasta	Decoració		Acabat		Cronologia	observacions
							Externa	Interna	Extern	Intern		
	3	14100	VO	PTL	TO	AO			VI		s.XIV	
	1	14100	SN	PTL	TO	AO			VI		s.XIV	

INTERVENCIÓ: C/Pons i Gallarza, 32- C/ de Fraga, 2-18 (Ca l'Estruch)

SECTOR:
U.E.:
CODI: 008/17

452

Núm diferen	Quantitat fragments	Classificació	Definició fragment	Forma	Tècnica	Pasta	Decoració		Acabat		Cronologia	observacions
							Externa	Interna	Extern	Intern		
	1	14003	FO	FIN	TO	AO			VI			
	21	14003	VO	POA	TO	AO				VI		
	2	14003	VO	ESF	TO	AO			VI			
	1	14003	SN	ESF	TO	AO			VI			1 suport
	4	14003	VO	GIB	TO	AO			VI			
	1	14003	VO	MOR	TO	AO			VI	VI		
	13	14003	SN	FIN	TO	AO			VI			
	2	14003	SN	FIN	TO	AO			VI			
	1	14002	SN	FIN	TO	AO						
	10	14003	VO	PAT	TO	AO			VI			
	2	14003	FO	PAT	TO	AO			VI			
	2	14003	NA	OLL	TO	GO			VI			
	4	14003	NA	CAT	TO	AO				VI		
	20	14003	NA	POA	TO	AO				VI		

	19	14003	SN	CAT	TO	AO				VI		Galet
	3	14003	BR	CAT	TO	AO				VI		
	1	14003	VO	CSS	TO	GO			VI			
	2	14005	NA	FIN	TO	GR						
1	1	20001		SIV								Circular
	1	20006		SIV								Sivella rellotge?
	2	20001		AGU								
	1	20001		ANE								
	7	14003	NA	FIN	TO	AO						
	3	14005	BR	CAT	TO	GR						Gerra/càntir
	1	14003	VO	SEV	TO	AO			VI			
	3	14005		CAT	TO	GR						Galet. Gerra/càntir
	3	14005	VO	POA	TO	GR						
	27	14002	FO	CAT	TO	AO						
	4	14005	FO	FIN	TO	GR						
	6	14005	SN	FIN	TO	GO						
	1	14005	NA	GIB	TO	GR						
	4	14005	FO	FIN	TO	AR						

	4	14005	SN	FIN	TO	AR						
	2	14005	VO	OLL	TO	GR						
	47	14002	SN	FIN	TO	AO						
	2	14002	FO	GIB	TO	AO						
	6	14005	NA	POA	TO	GR						
	6	14102	SN	FIN	TO	AO			VI			Dec indeterminada
	1	14003	VO	OLL	TO	GO			VI			
	1	14003	SN	FIN	TO	AO			VI	VI		
	1	14101	VO	PAT	TO	AO			VI	VI		
	1	14101	VO	ESC	TO	AO			VI	VI		
	1	14101	FO	ESC	TO	AO			VI	VI		
	1	14128	SN	FIN	TO	AO			VI	VI	s.XIV-s.XV	Dec indeterminada
	1	14102	VO	ESC	TO	AO			VI	VI		Cercles concèntrics
	1	14102	VO	PAT	TO	AO			VI			Dec indeterminada
	4	14102	SN	FIN	TO	AO			VI	VI		Dec indeterminada
	2	14208	OR	EOR	TO	AO			VI	VI	1550-1650	
	5	14208	VO	PAT	TO	AO			VI	VI	1550-1650	
	2	14208	FO	PAT	TO	AO			VI	VI	1550-1650	

	4	14208	FO	ESC	TO	AO			VI	VI	1550-1650	
	7	14200	FO	ESC	TO	AO			VI	VI		
	1	14003	NA	GER	TO	AO			VI	VI		
	1	14003	NA	TUP	TO	GO			VI	VI		
	1	14102	FO	ESC	TO	AO			VI	VI	s.XV-s.XVI	Plantes de perfil
	1	14003	FO	TUP	TO	GO			VI	VI		
	1	14208	VO	ESC	TO	AO			VI	VI	1550-1650	
	1	14200	PS	ESC	TO	AO			VI	VI		
	6	14200	VO	ESC	TO	AO			VI	VI		
	4	14200	VO	PAT	TO	AO			VI	VI		
	3	14100	VO	ESC	TO	AO			VI	VI		
	23	14100	SN	FIN	TO	AO			VI	VI		
	7	14100	OR	ESC	TO	AO			VI	VI		
	15	14200	SN	FIN	TO	AO			VI	VI		
	1	14100	SN	FIN	TO	AO			VI			
	5	14100	VO	FIN	TO	AO			VI	VI		

INTERVENCIÓ: C/Pons i Gallarza, 32- C/ de Fraga, 2-18 (Ca l'Estruch)

SECTOR:
U.E.:
CODI: 008/17

454

Núm diferen	Quantitat fragments	Classificació	Definició fragment	Forma	Tècnica	Pasta	Decoració		Acabat		Cronologia	observacions
							Externa	Interna	Extern	Intern		
	4	14003	VO	GIB	TO	AO			VI			
	1	14100	VO	PTL	TO	AO			VI		s.XIV	
	1	14102	VO	PAT	TO	AO			VI	VI	s.XVI	trena
	1	14250	VO	PAT	TO	AO			VI		s.XIV	tres línies en diagonal paral.leles
	1	14106	VO	PAT	TO	AO			VI	VI	s.XVIII 2a meitat-s.XIX inici	
	4	14002	FO	FIN	TO	AO						
	1	14003	VO	ESF	TO	AO			VI	VI		
	4	14002	SN	FIN	TO	AO						
	3	14003	SN	FIN	TO	AO				VI		
	4	14003	VO	OLL	TO	GO			VI	VI		
	3	14005	SN	FIN	TO	AR						
	2	14003	SN	FIN	TO	AO			VI			
	1	14003	AN	POA	TO	AO				VI		
	3	14003	NA	POA	TO	AO				VI		

	2	14003	SN	FIN	TO	AO			VI	VI		
	4	14006	SN	FIN	TO	AO			VI			
	6	14003	SN	FIN	TO	GO			VI			
	1	14100	OR	EOR	TO	AO			VI	VI		
	1	14005	FO	FIN	TO	GR						
	1	14200	SN	FIN	TO	AO			VI	VI		Dec.ind
	2	14005	SN	FIN	TO	GR						
	3	14003	NA	FIN	TO	AO				VI		

INTERVENCIÓ: C/Pons i Gallarza, 32- C/ de Fraga, 2-18 (Ca l'Estruch)	SECTOR:	U.E.:
CODI: 008/17		456

Núm diferen	Quantitat fragments	Classificació	Definició fragment	Forma	Tècnica	Pasta	Decoració		Acabat		Cronologia	observacions
							Externa	Interna	Extern	Intern		
	1	20001										Picarol?
	3	14003	SN	FIN	TO	AO			VI			
	1	14005	VO	TAP	TO	AO						
	1	14103	VO	ESC	TO	AO			VI	VI	s.XVII	filets concèntrics

INTERVENCIÓ: C/Pons i Gallarza, 32- C/ de Fraga, 2-18 (Ca l'Estruch)

SECTOR:
U.E.:
CODI: 008/17

457

Núm diferenc	Quantitat fragments	Classificació	Definició fragment	Forma	Tècnica	Pasta	Decoració		Acabat		Cronologia	observacions
							Externa	Interna	Extern	Intern		
	4	14003	SN	FIN	TO	AO				VI		
	2	14003	FO	FIN	TO	AO			VI			
	3	14003	FO	FIN	TO	GO			VI			
	1	14003	VO	GER	TO	AO				VI		
	2	14003	VO	OLL	TO	GO			VI			
	3	14003	VO	POA	TO	AO				VI		
	1	14003	SN	FIN	TO	AO			VI			
	2	14003	SN	FIN	TO	AO			VI	VI		
	3	14003	NA	FIN	TO	AO				VI		
	21	14003	SN	FIN	TO	AO			VI			
	2	14100	VO	ESC	TO	AO			VI			
	1	14003	FO	FIN	TO	AO			VI	VI		
	13	14003	SN	FIN	TO	GO			VI			
	9	14003	VO	GIB	TO	AO			VI			

	1	14102	SN	PAT	TO	AO			VI		s.XV-s.XVI	Dec.ind
	1	14250	SN	FIN	TO	AO			VI		s.XIV	Dec.ind
	2	14252	SN	FIN	TO	AO			VI		s.XIV	Dec.ind
	1	14252	SN	SEV	TO	AO			VI		s.XIV	Dec.ind
	4	14252	VO	PAT	TO	AO			VI		s.XIV	Dec.ind
	2	14252	FO	FIN	TO	AO			VI		s.XIV	Dec.ind
	1	14100	NA	GET	TO	AO				VI		
	1	14100	VO	PTL	TO	AO			VI		s.XIV	
	1	14100	VO	ESC	TO	AO			VI	VI		
	5	14100	SN	FIN	TO	AO			VI			
	3	14100	SN	FIN	TO	AO			VI	VI		
	1	14128	FO	ESC	TO	AO			VI	VI	s.XIV-s.XV	Dec.ind
	1	14006	SN	FIN	TO	AR				VI		
	1	14005	VO	OLL	TO	GR						
	2	14005	VO	TAP	TO	GR						
	2	14005	SN	FIN	TO	AR						
	12	14005	SN	FIN	TO	GR						
	2	14002	NA	FIN	TO	GO						

	1	14002	NA	FIN	TO	AO						
	2	14002	VO	FIN	TO	AO						
	2	14002	FO	FIN	TO	AO						
	25	14002	SN	FIN	TO	AO						
	1	14128	SN	ESC	TO	AO			VI	VI	s.XIV-s.XV	Dec.ind

INTERVENCIÓ: C/Pons i Gallarza, 32- C/ de Fraga, 2-18 (Ca l'Estruch)

SECTOR:
U.E.:
CODI: 008/17

462

Núm diferen	Quantitat fragments	Classificació	Definició fragment	Forma	Tècnica	Pasta	Decoració		Acabat		Cronologia	observacions
							Externa	Interna	Extern	Intern		
	1	14250	VO	PAT	TO	AO			VI		s.XIV	sanefa d'angles
	1	14002	VO	GER	TO	AO						
	1	14100	BE	GET	TO	AO				VI		
	1	14200	SN	FIN	TO	AO			VI	VI		Dec.indeterminada
	1	14003	VO	GER	TO	AO			VI	VI		
	1	14003	PS	TAP	TO	AO			VI	VI		
	1	14003	FO	POT	TO	AO				VI		
	1	14003	BE	FIN	TO	AO				VI		
	2	14003	NA	GER	TO	AO						
	1	14100	VO	PTL	TO	AO			VI			
	1	14100	VO	PAT	TO	AO			VI			
	1	14100	FO	GER	TO	AO				VI		
	14	14003	SN	FIN	TO	AO			VI			
	1	14003	VO	CSS	TO	GO			VI			

	14	14003	VO	GIB	TO	AO			VI			
	9	14002	SN	FIN	TO	AO						
	1	14250	SN	PAT	TO	AO			VI		s.XIV	Dec.indeterminada
	1	14200	FO	SEV	TO	AO			VI	VI		Dec.indeterminada
	2	14100	SN	PAT	TO	AO			VI			
	1	14100	FO	ESC	TO	AO			VI			
	1	14003	FO	GET	TO	AO				VI		
	1	14002	NA	FIN	TO	AO						
	4	14002	FO	FIN	TO	AO						
	1	14002	VO	GET	TO	AO						té nansa
	2	14002										taps
	1	14005	FO	OLL	TO	GR			VI			cassola
	1	14005	VO	TAP	TO	GR			VI			
	1	40000										tap
	1	14200	BE	GET	TO	AO			VI	VI		Decoració ulls

INTERVENCIÓ: C/Pons i Gallarza, 32- C/ de Fraga, 2-18 (Ca l'Estruch)

SECTOR:
U.E.:
CODI: 008/17

464

Núm diferen	Quantitat fragments	Classificació	Definició fragment	Forma	Tècnica	Pasta	Decoració		Acabat		Cronologia	observacions
							Externa	Interna	Extern	Intern		
	1	14003	VO	OLL	TO	GO			VI			
	1	14128	VO	ESC	TO	AO			VI	VI	s.XIV-s.XV	Dec.ind
	3	14002	FO	FIN	TO	AO						
	9	14002	SN	FIN	TO	AO						
	1	14003	SN	FIN	TO	AO				VI		
	3	14003	VO	GIB	TO	AO			VI			
	5	14003	SN	FIN	TO	GO			VI			
	1	14003	SN	FIN	TO	AO				VI		
	1	14003	SN	FIN	TO	AO			VI			
	2	14005	VO	OLL	TO	GR						
	1	14005	FO	FIN	TO	AR						
	1	14100	VO	PAT	TO	AO			VI			
	1	14100	VO	ESC	TO	AO			VI			
	1	14250	SN	FIN	TO	AO			VI		s.XIV	Dec.ind

	2	14128	SN	FIN	TO	AO			VI	VI	s.XIV-s.XV	Dec.ind
	1	14252	FO	FIN	TO	AO			VI		s.XIV	Dec.ind
	1	14005	SN	FIN	TO	GR						

INTERVENCIÓ: C/Pons i Gallarza, 32- C/ de Fraga, 2-18 (Ca l'Estruch)

CODI: 008/17

SECTOR:

U.E.:

465

Núm diferen	Quantitat fragments	Classificació	Definició fragment	Forma	Tècnica	Pasta	Decoració		Acabat		Cronologia	observacions
							Externa	Interna	Extern	Intern		
	2	14003	SN	FIN	TO	AO				VI		
	3	20002		CLA								
	1	14003	FO	FIN	TO	AO			VI	VI		
	1	14003	NA	POA	TO	AO				VI		
	1	14005	VO	OLL	TO	GR						
	2	14005	SN	FIN	TO	AR						
	3	14002	SN	FIN	TO	AO						
	2	14003	VO	POA	TO	AO				VI		

INTERVENCIÓ: C/Pons i Gallarza, 32- C/ de Fraga, 2-18 (Ca l'Estruch)	SECTOR:	U.E.:
CODI: 008/17		466

Núm diferen	Quantitat fragments	Classificació	Definició fragment	Forma	Tècnica	Pasta	Decoració		Acabat		Cronologia	observacions
							Externa	Interna	Extern	Intern		
	2	14003	VO	OLL	TO	AO			VI	VI		
	1	14003	SN	FIN	TO	AO			VI			
	1	14002	SN	FIN	TO	AO						
	1	30000	FO	COP								

INTERVENCIÓ: C/Pons i Gallarza, 32- C/ de Fraga, 2-18 (Ca l'Estruch)	SECTOR:	U.E.:
CODI: 008/17		470

Núm diferen	Quantitat fragments	Classificació	Definició fragment	Forma	Tècnica	Pasta	Decoració		Acabat		Cronologia	observacions
							Externa	Interna	Extern	Intern		
	1	14005	SN	FIN	TO	GO						
	1	14002	SN	FIN	TO	AO						
	2	14003	SN	FIN	TO	GO			VI			

INTERVENCIÓ: C/Pons i Gallarza, 32- C/ de Fraga, 2-18 (Ca l'Estruch)							SECTOR:			U.E.:		
CODI: 008/17										480		
Núm diferenc	Quantitat fragments	Classificació	Definició fragment	Forma	Tècnica	Pasta	Decoració Externa Interna		Acabat Extern Intern		Cronologia	observacions
	8	20001		MON							1801	Maravedissos de Carles IV

IDENTIFICACIÓ DE LA PEÇA

Objecte	Material de substrat	Tècnica	Descripció	Mesures	Dades arqueològiques	
moneda	coure (aliatges)	encuny	Ardit guerra de Successió Arxiduc Carles reencunyada Anvers: s'intueix l'efigie del rei Lluís XIV Revers: Escut de Barcelona amb la llegenda "BARCINO CIVITAS 1709	h. <input type="text"/>	Codi Interv. <input type="text"/> Denominació intervenció <input type="text"/>	
Tipologia	<input type="text"/>	<input type="text"/>		amp. <input type="text"/>		<input type="text"/> 008/17 <input type="text"/> Pons i Gallarza (Ca l'Estruc)
Ardit dos diners	Estrat superficial	<input type="text"/>		llarg. <input type="text"/>	Identificació arqueològica	
Cronologia	<input type="text"/>	<input type="text"/>		gruix <input type="text"/> 0,07cm	<input type="text"/> UE superficial. Zona Pou	
1709	<input type="text"/>	<input type="text"/>		Ø <input type="text"/> 1,6cm		

ESTAT DE CONSERVACIÓ

Anàlisi visual				Anàlisi físico-química	
alteracions físiques		productes de corrosió		Tipus d'anàlisi	
Estat peça	Tipus alteració	Prod. corrosió	Afectació	<input type="text"/>	
peça completa	brutícia superficial	clorurs	extesa		
Núm fragments	restes terroses	òxids	puntual		
<input type="text"/>	deformacions	<input type="text"/>	<input type="text"/>	Resultats	
	desgast	<input type="text"/>	<input type="text"/>	<input type="text"/>	
	<input type="text"/>	<input type="text"/>	<input type="text"/>		

INTERVENCIONS ANTERIORS

Intervencions in situ					Laboratori		OBJECTIUS	
Acció	Producte	%	Dissolvent	Sistema aplicació	<input type="text"/>		<input checked="" type="checkbox"/> Neteja <input checked="" type="checkbox"/> Estabilització <input checked="" type="checkbox"/> Consolidació <input type="checkbox"/> Restauració <input checked="" type="checkbox"/> Embalatge	
embalatge	bossa polietilè	<input type="text"/>	<input type="text"/>	<input type="text"/>				
<input type="text"/>	<input type="text"/>	<input type="text"/>	<input type="text"/>	<input type="text"/>				
<input type="text"/>	<input type="text"/>	<input type="text"/>	<input type="text"/>	<input type="text"/>				
<input type="text"/>	<input type="text"/>	<input type="text"/>	<input type="text"/>	<input type="text"/>				
<input type="checkbox"/> Documentació gràfica <input type="checkbox"/> Veure observacions							<input type="text"/>	

DOCUMENTACIÓ GRÀFICA

[Més imatges](#)



Neteja / Tractament químic

Tractament	Objectius	Producte	%	Dissolvent	Sistema d'aplicació	Temps	T°C	Test	Valoració
A	eliminació brutícia sup. i prod. corrosió	bisturi, llapis fibra de vidre, torn		alcohol	neteja mecànica			<input type="checkbox"/> positiu	suficient
B	comprovació de clorurs				campana d'humitat	48h		<input checked="" type="checkbox"/> positiu	
A	repetició tractament							<input type="checkbox"/> positiu	
C	eliminació clorurs	AMT*						<input type="checkbox"/> positiu	
B	repetició tractament				campana d'humitat	48h		<input checked="" type="checkbox"/> positiu	
A	repetició tractament							<input type="checkbox"/> positiu	
B	repetició tractament				campana d'humitat	48h		<input checked="" type="checkbox"/> positiu	
A	repetició tractament							<input type="checkbox"/> positiu	
C	repetició tractament	AMT*						<input type="checkbox"/> positiu	
B	repetició tractament				campana d'humitat	48h		<input type="checkbox"/> positiu	suficient
D	acabat final	fresa raspall metàl·lic			micromotor			<input type="checkbox"/> positiu	suficient
								<input type="checkbox"/> positiu	
								<input type="checkbox"/> positiu	
								<input type="checkbox"/> positiu	
								<input type="checkbox"/> positiu	
								<input type="checkbox"/> positiu	
								<input type="checkbox"/> positiu	
								<input type="checkbox"/> positiu	
								<input type="checkbox"/> positiu	
								<input type="checkbox"/> positiu	
								<input type="checkbox"/> positiu	
								<input type="checkbox"/> positiu	
								<input type="checkbox"/> positiu	
								<input type="checkbox"/> positiu	
								<input type="checkbox"/> positiu	
								<input type="checkbox"/> positiu	
								<input type="checkbox"/> positiu	
								<input type="checkbox"/> positiu	
								<input type="checkbox"/> positiu	
								<input type="checkbox"/> positiu	
								<input type="checkbox"/> positiu	
								<input type="checkbox"/> positiu	
								<input type="checkbox"/> positiu	
								<input type="checkbox"/> positiu	
								<input type="checkbox"/> positiu	

Restauració

Procediment	Producte	Aplicació
Unió fragments <input type="checkbox"/>		
Reintegració <input type="checkbox"/>		
Acabat superfície <input type="checkbox"/>		
Altres <input type="text"/>		

Inhibició

Producte	%	Dissolvent	Aplicació	Temps	T°C	Assecatge
Timol	2	alcohol	bany	2h		ambient

Consolidació

Producte	%	Dissolvent	Aplicació	Temps	T°C	Assecatge
PVA	2	alcohol	bany	uns segons		ambient

REFERÈNCIES GRÀFIQUES

Nº Gràfic	Suport gràfic	Moment
I 14846	foto digital	inicial
I 14846a	foto digital	inicial
F 14846	foto digital	final
F 14846a	foto digital	final

EMBALATGE

<input checked="" type="checkbox"/> Bossa polietilè amb tanca
<input type="checkbox"/> Caixa hermètica
<input type="checkbox"/> Regulador d'humitat
<input type="checkbox"/> Suport especial <input type="text"/>
<input type="checkbox"/> Altres <input type="text"/>

RECOMANACIONS DE CONSERVACIÓ

H.R. <input type="text"/>	<i>entorn el 30%</i>
T.Cº <input type="text"/>	<i>18 - 20 ºC</i>
Lux <input type="text"/>	<i>inferior a 50 lux</i>
Altres <input type="text"/>	

OBSERVACIONS

*S'han seguit tots els passos del tractament descrit per William Mourey.

REFERÈNCIES BIBLIOGRÀFIQUES

Mourey, W.: La conservation des antiquités métalliques. L.C.R.R.A., 1987
<input type="text"/>
<input type="text"/>
<input type="text"/>
<input type="text"/>

TRACTAMENT

Efectuat per <input type="text"/>	<i>Isabel Parra/Debora Iglesias (CRAT)</i>		
Revisat per <input type="text"/>	<i>Montserrat Pugès</i>		
Data inici <input type="text"/>	<i>11/07/2017</i>	Data final <input type="text"/>	<i>20-01-2022</i>

IDENTIFICACIÓ DE LA PEÇA

Objecte	Material de substrat	Tècnica	Descripció	Mesures	Dades arqueològiques				
moneda	coure (aliatges)	encuny	Moneda de Lluís XIV Anvers: efígie del rei mirant dreta amb la llegenda " LUD XIII D G. R. F..E.CO. BAR Revers: escut al cairó de Barcelona amb la llegenda "BARCINO CIVIT 1645	h. <input type="text"/>	<table border="1"> <tr> <th>Codi Interv.</th> <th>Denominació intervenció</th> </tr> <tr> <td>008/17</td> <td>Pons i Gallarza (Ca l'Estruc)</td> </tr> </table>	Codi Interv.	Denominació intervenció	008/17	Pons i Gallarza (Ca l'Estruc)
Codi Interv.	Denominació intervenció								
008/17	Pons i Gallarza (Ca l'Estruc)								
Tipologia	<input type="text"/>	<input type="text"/>		amp. <input type="text"/>	<table border="1"> <tr> <th colspan="2">Identificació arqueològica</th> </tr> <tr> <td colspan="2">UE superficial- Zona Pou</td> </tr> </table>	Identificació arqueològica		UE superficial- Zona Pou	
Identificació arqueològica									
UE superficial- Zona Pou									
sisé	Estrat superficial	<input type="text"/>	llarg. <input type="text"/>						
Cronologia	<input type="text"/>	<input type="text"/>	gruix 0,15cm						
1645	<input type="text"/>	<input type="text"/>	Ø 2,2cm	<input type="text"/>					

ESTAT DE CONSERVACIÓ

Anàlisi visual				Anàlisi físico-química	
alteracions físiques		productes de corrosió		Tipus d'anàlisi	
Estat peça	Tipus alteració	Prod. corrosió	Afectació	<input type="text"/>	
peça completa	brutícia superficial	clorurs	extesa	<input type="text"/>	
Núm fragments	sorra concrec.	carbonats	puntual	Resultats	
<input type="text"/>	desgast	òxids	puntual	<input type="text"/>	
	deformacions	<input type="text"/>	<input type="text"/>	<input type="text"/>	
	<input type="text"/>	<input type="text"/>	<input type="text"/>	<input type="text"/>	


INTERVENCIONS ANTERIORS

Intervencions in situ					Laboratori		OBJECTIUS
Acció	Producte	%	Dissolvent	Sistema aplicació	<input type="text"/>		<input checked="" type="checkbox"/> Neteja
embalatge	bossa polietilè	<input type="text"/>	<input type="text"/>	<input type="text"/>	<input type="text"/>		<input checked="" type="checkbox"/> Estabilització
<input type="text"/>	<input type="text"/>	<input type="text"/>	<input type="text"/>	<input type="text"/>	<input type="text"/>		<input checked="" type="checkbox"/> Consolidació
<input type="text"/>	<input type="text"/>	<input type="text"/>	<input type="text"/>	<input type="text"/>	<input type="text"/>		<input type="checkbox"/> Restauració
<input type="text"/>	<input type="text"/>	<input type="text"/>	<input type="text"/>	<input type="text"/>	<input type="text"/>		<input checked="" type="checkbox"/> Embalatge
<input type="text"/>	<input type="text"/>	<input type="text"/>	<input type="text"/>	<input type="text"/>	<input type="text"/>		<input type="text"/>

Documentació gràfica Veure observacions

DOCUMENTACIÓ GRÀFICA

Més imatges



Neteja / Tractament químic

Tractament	Objectius	Producte	%	Dissolvent	Sistema d'aplicació	Temps	T°C	Test	Valoració
A	eliminació brutícia sup. i prod. corrosió	bisturí, llapis fibra de vidre, torn		alcohol	neteja mecànica			<input type="checkbox"/> positiu	suficient
B	comprovació de clorurs				campana d'humitat	48h		<input checked="" type="checkbox"/> positiu	
A	repetició tractament							<input type="checkbox"/> positiu	
C	eliminació clorurs	AMT*						<input type="checkbox"/> positiu	
B	repetició tractament				campana d'humitat	48h		<input checked="" type="checkbox"/> positiu	
A	repetició tractament							<input type="checkbox"/> positiu	
C	repetició tractament	AMT*						<input type="checkbox"/> positiu	
B	repetició tractament				campana d'humitat	48h		<input type="checkbox"/> positiu	suficient
D	acabat final	fresa raspall metàl·lic			micromotor			<input type="checkbox"/> positiu	suficient
								<input type="checkbox"/> positiu	
								<input type="checkbox"/> positiu	
								<input type="checkbox"/> positiu	
								<input type="checkbox"/> positiu	
								<input type="checkbox"/> positiu	
								<input type="checkbox"/> positiu	
								<input type="checkbox"/> positiu	
								<input type="checkbox"/> positiu	
								<input type="checkbox"/> positiu	
								<input type="checkbox"/> positiu	
								<input type="checkbox"/> positiu	
								<input type="checkbox"/> positiu	
								<input type="checkbox"/> positiu	
								<input type="checkbox"/> positiu	

Restauració		
Procediment	Producte	Aplicació
Unió fragments	<input type="checkbox"/>	
Reintegració	<input type="checkbox"/>	
Acabat superfície	<input type="checkbox"/>	
Altres		

Inhibició						
Producte	%	Dissolvent	Aplicació	Temps	T°C	Assecatge
Timol	2	alcohol	bany	2h		ambient

Consolidació						
Producte	%	Dissolvent	Aplicació	Temps	T°C	Assecatge
PVA	2	alcohol	bany	uns segons		ambient

REFERÈNCIES GRÀFIQUES

Nº Gràfic	Suport gràfic	Moment
I 14847	foto digital	inicial
I 14847a	foto digital	inicial
F 14847	foto digital	final
F 14847a	foto digital	final

EMBATATGE

- Bossa polietilè amb tanca
- Caixa hermètica
- Regulador d'humitat
- Suport especial
- Altres

RECOMANACIONS DE CONSERVACIÓ

H.R.

T.Cº

Lux

Altres

OBSERVACIONS

*S'han seguit tots els passos del tractament descrit per William Mourey.

REFERÈNCIES BIBLIOGRÀFIQUES

Mourey, W.: *La conservation des antiquités métalliques*. L.C.R.R.A., 1987

TRACTAMENT

Efectuat per

Revisat per

Data inici Data final

IDENTIFICACIÓ DE LA PEÇA

Objecte	Material de substrat	Tècnica	Descripció	Mesures	Dades arqueològiques		
moneda	coure (aliatges)	encuny	Ardit de la Guerra de Successió. Reencuny de l'Arxiduc Carles. S'intueix l'escut de Barcelona i les lletres ..CIVI... Seca de Barcelona	h. <input type="text"/>	Codi Interv.	Denominació intervenció	
Tipologia	<input type="text"/>	<input type="text"/>		amp. <input type="text"/>	008/17	Pons i Gallarza (Ca l'Estruc)	
ardit 2 diners	Estrat superficial	<input type="text"/>		llarg. <input type="text"/>	gruix 0,1cm	Identificació arqueològica	
Cronologia	<input type="text"/>	<input type="text"/>		Ø 1,74cm	Superficial Sondeig 5		
1709	<input type="text"/>	<input type="text"/>		<input type="text"/>			

ESTAT DE CONSERVACIÓ

Anàlisi visual				Anàlisi físico-química	
alteracions físiques		productes de corrosió		Tipus d'anàlisi	
Estat peça	Tipus alteració	Prod. corrosió	Afectació	<input type="text"/>	
peça completa	brutícia superficial	clorurs	extesa	<input type="text"/>	
Núm fragments	brutícia superficial	òxids	puntual	Resultats	
<input type="text"/>	sorra concrec.	<input type="text"/>	<input type="text"/>	<input type="text"/>	
	desgast	<input type="text"/>	<input type="text"/>	<input type="text"/>	
	deformacions	<input type="text"/>	<input type="text"/>	<input type="text"/>	

INTERVENCIONS ANTERIORS

Intervencions in situ					Laboratori		OBJECTIUS	
Acció	Producte	%	Dissolvent	Sistema aplicació	<input type="text"/>		<input checked="" type="checkbox"/> Neteja	<input type="text"/>
embalatge	bossa polietilè	<input type="text"/>	<input type="text"/>	<input type="text"/>	<input type="text"/>	<input checked="" type="checkbox"/> Estabilització	<input checked="" type="checkbox"/> Consolidació	<input type="text"/>
<input type="text"/>	<input type="text"/>	<input type="text"/>	<input type="text"/>	<input type="text"/>	<input type="text"/>	<input type="checkbox"/> Restauració	<input checked="" type="checkbox"/> Embalatge	<input type="text"/>
<input type="text"/>	<input type="text"/>	<input type="text"/>	<input type="text"/>	<input type="text"/>	<input type="text"/>			<input type="text"/>
<input type="text"/>	<input type="text"/>	<input type="text"/>	<input type="text"/>	<input type="text"/>	<input type="text"/>			
<input type="text"/>	<input type="text"/>	<input type="text"/>	<input type="text"/>	<input type="text"/>	<input type="text"/>			

Documentació gràfica Veure observacions

DOCUMENTACIÓ GRÀFICA

[Més imatges](#)

Imatge inicial



Imatge final



Imatge inicial



imatge final



Neteja / Tractament químic

Tractament	Objectius	Producte	%	Dissolvent	Sistema d'aplicació	Temps	T°C	Test	Valoració
A	eliminació brutícia sup. i prod. corrosió	bisturí, llapis fibra de vidre, torn		alcohol	neteja mecànica			<input type="checkbox"/> positiu	suficient
B	comprovació de clorurs				campana d'humitat	24h		<input checked="" type="checkbox"/> positiu	
A	repetició tractament							<input type="checkbox"/> positiu	
B	repetició tractament				campana d'humitat	48h		<input type="checkbox"/> positiu	suficient
C	acabat final	fresa raspall metàl·lic			micromotor			<input type="checkbox"/> positiu	suficient
								<input type="checkbox"/> positiu	
								<input type="checkbox"/> positiu	
								<input type="checkbox"/> positiu	
								<input type="checkbox"/> positiu	
								<input type="checkbox"/> positiu	
								<input type="checkbox"/> positiu	
								<input type="checkbox"/> positiu	
								<input type="checkbox"/> positiu	
								<input type="checkbox"/> positiu	
								<input type="checkbox"/> positiu	
								<input type="checkbox"/> positiu	
								<input type="checkbox"/> positiu	
								<input type="checkbox"/> positiu	
								<input type="checkbox"/> positiu	
								<input type="checkbox"/> positiu	
								<input type="checkbox"/> positiu	
								<input type="checkbox"/> positiu	
								<input type="checkbox"/> positiu	
								<input type="checkbox"/> positiu	
								<input type="checkbox"/> positiu	

Restauració

Procediment	Producte	Aplicació
Unió fragments <input type="checkbox"/>		
Reintegració <input type="checkbox"/>		
Acabat superfície <input type="checkbox"/>		
Altres <input type="checkbox"/>		

Inhibició

Producte	%	Dissolvent	Aplicació	Temps	T°C	Assecatge
Timol	2	alcohol	bany	2h		ambient

Consolidació

Producte	%	Dissolvent	Aplicació	Temps	T°C	Assecatge
PVA	2	alcohol	bany	uns segons		ambient

REFERÈNCIES GRÀFIQUES

Nº Gràfic	Support gràfic	Moment
I 14848	foto digital	inicial
I 14848a	foto digital	inicial
F 14848	foto digital	final
F 14848a	foto digital	final

EMBALATGE

- Bossa polietilè amb tanca
- Caixa hermètica
- Regulador d'humitat
- Suport especial
- Altres

RECOMANACIONS DE CONSERVACIÓ

H.R.

T.Cº

Lux

Altres

OBSERVACIONS

*S'han seguit tots els passos del tractament descrit per William Mourey.

REFERÈNCIES BIBLIOGRÀFIQUES

Mourey, W.: La conservation des antiquités métalliques. L.C.R.R.A., 1987

TRACTAMENT

Efectuat per

Revisat per

Data inici Data final

IDENTIFICACIÓ DE LA PEÇA

Objecte	Material de substrat	Tècnica	Descripció	Mesures	Dades arqueològiques
moneda	coure (aliatges)	encuny	Ardit de Felip IV - Efigie del rei mirant esquerra flanquejat per les lletres "A i R" Revers: Escut de Barcelona envoltat per la llegenda "BARCINO CIVI 16.." Seca de Barcelona	h. <input type="text"/>	Codi Interv. <input type="text"/> 008/17 Denominació intervenció <input type="text"/> Pons i Gallarza (Ca l'Estruc)
Tipologia				amp. <input type="text"/>	
Ardit 2 diners	Estrat superficial			llarg. <input type="text"/>	
Cronologia				gruix <input type="text"/> 0,1cm \varnothing <input type="text"/> 1,7cm	
1622-55					

ESTAT DE CONSERVACIÓ


Anàlisi visual				Anàlisi físico-química	
alteracions físiques		productes de corrosió		Tipus d'anàlisi	
Estat peça	Tipus alteració	Prod. corrosió	Afectació	<input type="text"/>	
peça completa	brutícia superficial	clorurs	extesa		
Núm fragments	terra concrec.	òxids	puntual		
<input type="text"/>	concrecions	<input type="text"/>	<input type="text"/>		
	desgast	<input type="text"/>	<input type="text"/>	Resultats	
	<input type="text"/>	<input type="text"/>	<input type="text"/>	<input type="text"/>	

INTERVENCIONS ANTERIORS

Intervencions in situ					Laboratori		OBJECTIUS
Acció	Producte	%	Dissolvent	Sistema aplicació	<input type="text"/> <input type="text"/> <input type="text"/> <input type="text"/> <input type="text"/>		<input checked="" type="checkbox"/> Neteja
embalatge	bossa polietilè	<input type="text"/>	<input type="text"/>	<input type="text"/>			<input checked="" type="checkbox"/> Estabilització
<input type="text"/>	<input type="text"/>	<input type="text"/>	<input type="text"/>	<input type="text"/>			<input checked="" type="checkbox"/> Consolidació
<input type="text"/>	<input type="text"/>	<input type="text"/>	<input type="text"/>	<input type="text"/>			<input type="checkbox"/> Restauració
<input type="text"/>	<input type="text"/>	<input type="text"/>	<input type="text"/>	<input type="text"/>			<input checked="" type="checkbox"/> Embalatge
<input type="checkbox"/> Documentació gràfica <input type="checkbox"/> Veure observacions							<input type="text"/>

DOCUMENTACIÓ GRÀFICA

Més imatges



Neteja / Tractament químic

Tractament	Objectius	Producte	%	Dissolvent	Sistema d'aplicació	Temps	T°C	Test	Valoració
A	eliminació brutícia sup. i prod. corrosió	bisturi, llapis fibra de vidre, torn		alcohol	neteja mecànica			<input type="checkbox"/> positiu	suficient
B	comprovació de clorurs				campana d'humitat	24h		<input checked="" type="checkbox"/> positiu	insuficient
A	repetició tractament							<input type="checkbox"/> positiu	
C	eliminació clorurs	AMT*						<input type="checkbox"/> positiu	
B	repetició tractament				campana d'humitat	48h		<input type="checkbox"/> positiu	suficient
D	acabat final	fresa raspall metàl·lic			micromotor			<input type="checkbox"/> positiu	suficient
								<input type="checkbox"/> positiu	
								<input type="checkbox"/> positiu	
								<input type="checkbox"/> positiu	
								<input type="checkbox"/> positiu	
								<input type="checkbox"/> positiu	
								<input type="checkbox"/> positiu	
								<input type="checkbox"/> positiu	
								<input type="checkbox"/> positiu	
								<input type="checkbox"/> positiu	
								<input type="checkbox"/> positiu	
								<input type="checkbox"/> positiu	
								<input type="checkbox"/> positiu	
								<input type="checkbox"/> positiu	
								<input type="checkbox"/> positiu	
								<input type="checkbox"/> positiu	
								<input type="checkbox"/> positiu	
								<input type="checkbox"/> positiu	
								<input type="checkbox"/> positiu	
								<input type="checkbox"/> positiu	
								<input type="checkbox"/> positiu	
								<input type="checkbox"/> positiu	

Restauració		
Procurement	Producte	Aplicació
Unió fragments <input type="checkbox"/>		
Reintegració <input type="checkbox"/>		
Acabat superfície <input type="checkbox"/>		
Altres <input type="checkbox"/>		

Inhibició						
Producte	%	Dissolvent	Aplicació	Temps	T°C	Assecatge
Timol	2	alcohol	bany	2h		ambient

Consolidació						
Producte	%	Dissolvent	Aplicació	Temps	T°C	Assecatge
PVA	2	alcohol	bany	uns segons		ambient

REFERÈNCIES GRÀFIQUES		
Nº Gràfic	Suport gràfic	Moment
I 14849	foto digital	inicial
I 14849a	foto digital	inicial
F 14849	foto digital	final
F 14849a	foto digital	final

EMBALATGE	
<input checked="" type="checkbox"/>	Bossa polietilè amb tanca
<input type="checkbox"/>	Caixa hermètica
<input type="checkbox"/>	Regulador d'humitat
<input type="checkbox"/>	Suport especial <input type="text"/>
<input type="checkbox"/>	Altres <input type="text"/>

RECOMANACIONS DE CONSERVACIÓ	
H.R.	<input type="text"/> entorn el 30%
T.Cº	<input type="text"/> 18 - 20 ºC
Lux	<input type="text"/> inferior a 50 lux
Altres	<input type="text"/>

OBSERVACIONS

*S'han seguit tots els passos del tractament descrit per William Mourey.

REFERÈNCIES BIBLIOGRÀFIQUES	
Mourey, W.: La conservation des antiquités métalliques. L.C.R.R.A., 1987	

TRACTAMENT	
Efectuat per	<input type="text"/> Isabel Parra/Debora Iglesias (CRAT)
Revisat per	<input type="text"/> Montserrat Pugès
Data inici	<input type="text"/> 11/07/2017
Data final	<input type="text"/> 20-01-2022

IDENTIFICACIÓ DE LA PEÇA

Objecte	Material de substrat	Tècnica	Descripció	Mesures	Dades arqueològiques				
moneda	coure (aliatges)	encuny	Anvers: Efigie del rei mirant esquerra amb la llegenda al voltant "VITTORIO EMANUELE RE D'ITALIA". Revers: Orla vegetal que envolta la llegenda "5 CENTESIMI 1867 i la lletra M". Ceca de Milà	h. <input type="text"/>	<table border="1"> <tr> <th>Codi Interv.</th> <th>Denominació intervenció</th> </tr> <tr> <td>008/17</td> <td>Pons i Gallarza (Ca l'Estruc)</td> </tr> </table>	Codi Interv.	Denominació intervenció	008/17	Pons i Gallarza (Ca l'Estruc)
Codi Interv.	Denominació intervenció								
008/17	Pons i Gallarza (Ca l'Estruc)								
Tipologia				amp. <input type="text"/>	<table border="1"> <tr> <th colspan="2">Identificació arqueològica</th> </tr> <tr> <td colspan="2">UE 359</td> </tr> </table>	Identificació arqueològica		UE 359	
Identificació arqueològica									
UE 359									
5 cèntims	Estrat superficial		llarg. <input type="text"/>						
Cronologia			gruix 0,15cm						
1867			∅ 2,5cm						

ESTAT DE CONSERVACIÓ

Anàlisi visual				Anàlisi físico-química	
alteracions físiques		productes de corrosió		Tipus d'anàlisi	
Estat peça	Tipus alteració	Prod. corrosió	Afectació	<input type="text"/>	
peça completa	brutícia superficial	carbonats	extesa	<input type="text"/>	
Núm fragments	restes terroses	clorurs	extesa	Resultats	
	desgast			<input type="text"/>	
				<input type="text"/>	
				<input type="text"/>	

INTERVENCIONS ANTERIORS

Intervencions in situ					Laboratori		OBJECTIUS	
Acció	Producte	%	Dissolvent	Sistema aplicació	<input type="text"/>		<input checked="" type="checkbox"/> Neteja	<input type="text"/>
embalatge	bossa polietilè				<input type="text"/>	<input checked="" type="checkbox"/> Estabilització	<input type="text"/>	
					<input type="text"/>	<input checked="" type="checkbox"/> Consolidació	<input type="text"/>	
					<input type="text"/>	<input type="checkbox"/> Restauració	<input type="text"/>	
					<input type="text"/>	<input checked="" type="checkbox"/> Embalatge	<input type="text"/>	
					<input type="text"/>		<input type="text"/>	

Documentació gràfica Veure observacions

DOCUMENTACIÓ GRÀFICA

Més imatges

Imatge inicial



Imatge final



Imatge inicial



Imatge final



IDENTIFICACIÓ DE LA PEÇA

Objecte	Material de substrat	Tècnica	Descripció	Mesures	Dades arqueològiques				
moneda	coure (aliatges)	encuny	Peça reencunyada. Guerra de Successió. Arxiduc Carles	h. <input type="text"/>	<table border="1"> <tr> <th>Codi Interv.</th> <th>Denominació intervenció</th> </tr> <tr> <td>008/17</td> <td>Pons i Gallarza (Ca l'Estruc)</td> </tr> </table>	Codi Interv.	Denominació intervenció	008/17	Pons i Gallarza (Ca l'Estruc)
Codi Interv.	Denominació intervenció								
008/17	Pons i Gallarza (Ca l'Estruc)								
Tipologia				amp. <input type="text"/>	<table border="1"> <tr> <th colspan="2">Identificació arqueològica</th> </tr> <tr> <td colspan="2">UE 343</td> </tr> </table>	Identificació arqueològica		UE 343	
Identificació arqueològica									
UE 343									
ardit 2 diners	Estrat superficial		llarg. <input type="text"/>						
Cronologia			gruix 0,1cm						
1709			∅ 1,65cm						

ESTAT DE CONSERVACIÓ

Anàlisi visual				Anàlisi físico-química	
alteracions físiques		productes de corrosió		Tipus d'anàlisi	
Estat peça	Tipus alteració	Prod. corrosió	Afectació	<input type="text"/>	
peça completa	brutícia superficial	clorurs	extesa		
Núm fragments	restes terroses				
	desgast			Resultats	
				<input type="text"/>	
				<input type="text"/>	

INTERVENCIONS ANTERIORS

Intervencions in situ					Laboratori		OBJECTIUS
Acció	Producte	%	Dissolvent	Sistema aplicació	<input type="text"/>		<input checked="" type="checkbox"/> Neteja
embalatge	bossa polietilè						<input checked="" type="checkbox"/> Estabilització
							<input checked="" type="checkbox"/> Consolidació
							<input type="checkbox"/> Restauració
							<input checked="" type="checkbox"/> Embalatge
<input type="checkbox"/> Documentació gràfica <input type="checkbox"/> Veure observacions							<input type="text"/>

DOCUMENTACIÓ GRÀFICA

[Més imatges](#)



IDENTIFICACIÓ DE LA PEÇA

Objecte	Material de substrat	Tècnica	Descripció	Mesures	Dades arqueològiques	
moneda	coure (aliatges)	encuny	4 meravedissos de Fernando VII Anvers: Efigie del rei mirant dreta flanquejat pel símbol de la seca de Segovia (aqueducte) i el número 4. al voltant la llegenda: "FERDIN. VII.D.G.HISP.REX 1833" Revers: creu de Don Pelayo	h. <input type="text"/>	Codi Interv. <input type="text"/> Denominació intervenció <input type="text"/>	
Tipologia	<input type="text"/>	<input type="text"/>		amp. <input type="text"/>		<input type="text"/> 008/17 <input type="text"/> Pons i Gallarza (Ca l'Estruc)
4 meravedissos	Estrat superficial	<input type="text"/>		llarg. <input type="text"/>	Identificació arqueològica	
Cronologia	<input type="text"/>	<input type="text"/>		gruix <input type="text"/> 0,15cm	<input type="text"/> UE 343	
1833	<input type="text"/>	<input type="text"/>	<input type="text"/> Ø 2,5cm			

ESTAT DE CONSERVACIÓ

Anàlisi visual				Anàlisi físico-química	
alteracions físiques		productes de corrosió		Tipus d'anàlisi	
Estat peça	Tipus alteració	Prod. corrosió	Afectació	<input type="text"/>	
peça completa	brutícia superficial	clorurs	puntual		
Núm fragments	desgast	<input type="text"/>	<input type="text"/>		
<input type="text"/>	<input type="text"/>	<input type="text"/>	<input type="text"/>		
				Resultats	
				<input type="text"/>	

INTERVENCIONS ANTERIORS

Intervencions in situ					Laboratori		OBJECTIUS	
Acció	Producte	%	Dissolvent	Sistema aplicació	<input type="text"/>		<input checked="" type="checkbox"/> Neteja <input checked="" type="checkbox"/> Estabilització <input checked="" type="checkbox"/> Consolidació <input type="checkbox"/> Restauració <input checked="" type="checkbox"/> Embalatge	
embalatge	bossa polietilè	<input type="text"/>	<input type="text"/>	<input type="text"/>				
<input type="text"/>	<input type="text"/>	<input type="text"/>	<input type="text"/>	<input type="text"/>				
<input type="text"/>	<input type="text"/>	<input type="text"/>	<input type="text"/>	<input type="text"/>				
<input type="text"/>	<input type="text"/>	<input type="text"/>	<input type="text"/>	<input type="text"/>				
<input type="checkbox"/> Documentació gràfica <input type="checkbox"/> Veure observacions								

DOCUMENTACIÓ GRÀFICA

Més imatges

Imatge inicial



Imatge final



Imatge inicial



Imatge final



Neteja / Tractament químic

Tractament	Objectius	Producte	%	Dissolvent	Sistema d'aplicació	Temps	T°C	Test	Valoració
A	eliminació brutícia sup. i prod. corrosió	bisturí, llapis fibra de vidre, torn		alcohol	neteja mecànica			<input type="checkbox"/> positiu	suficient
B	comprovació de clorurs				campana d'humitat	48h		<input checked="" type="checkbox"/> positiu	insuficient
A	repetició tractament							<input type="checkbox"/> positiu	
B	repetició tractament				campana d'humitat	48h		<input type="checkbox"/> positiu	suficient
C	acabat final	fresa raspall metàl·lic			micromotor			<input type="checkbox"/> positiu	suficient
								<input type="checkbox"/> positiu	
								<input type="checkbox"/> positiu	
								<input type="checkbox"/> positiu	
								<input type="checkbox"/> positiu	
								<input type="checkbox"/> positiu	
								<input type="checkbox"/> positiu	
								<input type="checkbox"/> positiu	
								<input type="checkbox"/> positiu	
								<input type="checkbox"/> positiu	
								<input type="checkbox"/> positiu	
								<input type="checkbox"/> positiu	
								<input type="checkbox"/> positiu	
								<input type="checkbox"/> positiu	
								<input type="checkbox"/> positiu	
								<input type="checkbox"/> positiu	
								<input type="checkbox"/> positiu	
								<input type="checkbox"/> positiu	
								<input type="checkbox"/> positiu	
								<input type="checkbox"/> positiu	
								<input type="checkbox"/> positiu	
								<input type="checkbox"/> positiu	
								<input type="checkbox"/> positiu	
								<input type="checkbox"/> positiu	
								<input type="checkbox"/> positiu	

Restauració

Procement	Producte	Aplicació
Unió fragments <input type="checkbox"/>		
Reintegració <input type="checkbox"/>		
Acabat superfície <input type="checkbox"/>		
Altres		

Inhibició

Producte	%	Dissolvent	Aplicació	Temps	T°C	Assecatge
Timol	2	alcohol	bany	2h		ambient

Consolidació

Producte	%	Dissolvent	Aplicació	Temps	T°C	Assecatge
PVA	2	alcohol	bany	uns segons		ambient

REFERÈNCIES GRÀFIQUES

Nº Gràfic	Suport gràfic	Moment
I 14852	foto digital	inicial
I 14852a	foto digital	inicial
F 14852	foto digital	final
F 14852a	foto digital	final

EMBALATGE

Bossa polietilè amb tanca

Caixa hermètica

Regulador d'humitat

Suport especial

Altres

RECOMANACIONS DE CONSERVACIÓ

H.R.

T.Cº

Lux

Altres

OBSERVACIONS

*S'han seguit tots els passos del tractament descrit per William Mourey.

REFERÈNCIES BIBLIOGRÀFIQUES

Mourey, W.: *La conservation des antiquités métalliques*. L.C.R.R.A., 1987

TRACTAMENT

Efectuat per

Revisat per

Data inici Data final

IDENTIFICACIÓ DE LA PEÇA

Objecte	Material de substrat	Tècnica	Descripció	Mesures	Dades arqueològiques				
moneda	coure (aliatges)	encuny	8 meravedissos de Carles IV Anvers: Efigie del rei mirant dreta flanquejat per el símbol de la seca de Segovia (aqueducte) i el número 8, rodejat per la llegenda "CAROLUS IIII D.G. ... REX 1801" Revers: Creu de Don Pelayo molt esborrada	h. <input type="text"/>	<table border="1"> <tr> <th>Codi Interv.</th> <th>Denominació intervenció</th> </tr> <tr> <td>008/17</td> <td>Pons i Gallarza (Ca l'Estruc)</td> </tr> </table>	Codi Interv.	Denominació intervenció	008/17	Pons i Gallarza (Ca l'Estruc)
Codi Interv.	Denominació intervenció								
008/17	Pons i Gallarza (Ca l'Estruc)								
Tipologia				amp. <input type="text"/>	<table border="1"> <tr> <th colspan="2">Identificació arqueològica</th> </tr> <tr> <td colspan="2">UE 480 rasa construcció Dip 354</td> </tr> </table>	Identificació arqueològica		UE 480 rasa construcció Dip 354	
Identificació arqueològica									
UE 480 rasa construcció Dip 354									
8 meravedissos	Estrat superficial		llarg. <input type="text"/>						
Cronologia			gruix 0,15cm						
1801			∅ 3,24cm						

ESTAT DE CONSERVACIÓ

Anàlisi visual				Anàlisi físico-química	
alteracions físiques		productes de corrosió		Tipus d'anàlisi	
Estat peça	Tipus alteració	Prod. corrosió	Afectació	<input type="text"/>	
peça completa	brutícia superficial	clorurs	extesa		
Núm fragments	restes terroses	carbonats	puntual		
	deformacions	òxids	puntual	Resultats	
	desgast			<input type="text"/>	
				<input type="text"/>	

INTERVENCIONS ANTERIORS

Intervencions in situ					Laboratori		OBJECTIUS	
Acció	Producte	%	Dissolvent	Sistema aplicació	<input type="text"/>		<input checked="" type="checkbox"/> Neteja	<input type="text"/>
embalatge	bossa polietilè						<input checked="" type="checkbox"/> Estabilització	
							<input checked="" type="checkbox"/> Consolidació	
							<input type="checkbox"/> Restauració	
							<input checked="" type="checkbox"/> Embalatge	
<input type="checkbox"/> Documentació gràfica <input type="checkbox"/> Veure observacions								

DOCUMENTACIÓ GRÀFICA

[Més imatges](#)



Neteja / Tractament químic

Tractament	Objectius	Producte	%	Dissolvent	Sistema d'aplicació	Temps	T°C	Test	Valoració
A	eliminació brutícia sup. i prod. corrosió	bisturi, llapis fibra de vidre, torn		alcohol	neteja mecànica			<input type="checkbox"/> positiu	suficient
B	comprovació de clorurs				campana d'humitat	48h		<input checked="" type="checkbox"/> positiu	insuficient
A	repetició tractament							<input type="checkbox"/> positiu	
B	repetició tractament				campana d'humitat	48h		<input checked="" type="checkbox"/> positiu	insuficient
A	repetició tractament							<input type="checkbox"/> positiu	
C	eliminació clorurs	AMT*						<input type="checkbox"/> positiu	
B	repetició tractament				campana d'humitat	48h		<input checked="" type="checkbox"/> positiu	insuficient
A	repetició tractament							<input type="checkbox"/> positiu	
C	repetició tractament	AMT*						<input type="checkbox"/> positiu	
B	repetició tractament				campana d'humitat	48h		<input type="checkbox"/> positiu	suficient
D	acabat final	fresa raspall metàl·lic			micromotor			<input type="checkbox"/> positiu	suficient
								<input type="checkbox"/> positiu	
								<input type="checkbox"/> positiu	
								<input type="checkbox"/> positiu	
								<input type="checkbox"/> positiu	
								<input type="checkbox"/> positiu	
								<input type="checkbox"/> positiu	
								<input type="checkbox"/> positiu	
								<input type="checkbox"/> positiu	
								<input type="checkbox"/> positiu	
								<input type="checkbox"/> positiu	
								<input type="checkbox"/> positiu	
								<input type="checkbox"/> positiu	
								<input type="checkbox"/> positiu	
								<input type="checkbox"/> positiu	
								<input type="checkbox"/> positiu	
								<input type="checkbox"/> positiu	
								<input type="checkbox"/> positiu	
								<input type="checkbox"/> positiu	
								<input type="checkbox"/> positiu	

Restauració

Procediment	Producte	Aplicació
Unió fragments <input type="checkbox"/>		
Reintegració <input type="checkbox"/>		
Acabat superfície <input type="checkbox"/>		
Altres		

Inhibició

Producte	%	Dissolvent	Aplicació	Temps	T°C	Assecatge
Timol	2	alcohol	bany	2h		ambient

Consolidació

Producte	%	Dissolvent	Aplicació	Temps	T°C	Assecatge
PVA	2	alcohol	bany	uns segons		ambient

REFERÈNCIES GRÀFIQUES

Nº Gràfic	Suport gràfic	Moment
I 14854	foto digital	inicial
I 14854a	foto digital	inicial
F 14854	foto digital	final
F 14854a	foto digital	final

EMBALATGE

Bossa polietilè amb tanca
 Caixa hermètica
 Regulador d'humitat
 Suport especial
 Altres

RECOMANACIONS DE CONSERVACIÓ

H.R. entorn el 30%
T.Cº 18 - 20 °C
Lux inferior a 50 lux
Altres

OBSERVACIONS

*S'han seguit tots els passos del tractament descrit per William Mourey.

REFERÈNCIES BIBLIOGRÀFIQUES

Mourey, W.: La conservation des antiquités métalliques. L.C.R.R.A., 1987

TRACTAMENT

Efectuat per Isabel Parra/Debora Iglesias (CRAT)
Revisat per Montserrat Pugès
Data inici 11/07/2017 Data final 20-01-2022

IDENTIFICACIÓ DE LA PEÇA

Objecte	Material de substrat	Tècnica	Descripció	Mesures	Dades arqueològiques	
clau de cabota	ferro	fosa	Clau de secció quadrada i cabota rodona que es presenta separada de la tija	h. 5,37cm	Codi Interv.	Denominació intervenció
Tipologia		forja		amp.	008/17	Pons i Gallarza (Ca l'Estruc)
	Estrat superficial			llarg.	Identificació arqueològica	
Cronologia				gruix	UE 320	
segle XVII				∅ 2,02cm		

ESTAT DE CONSERVACIÓ

Anàlisi visual				Anàlisi físico-química	
alteracions físiques		productes de corrosió		Tipus d'anàlisi	
Estat peça	Tipus alteració	Prod. corrosió	Afectació		
peça completa	brutícia superficial	òxids	extesa		
Núm fragments	terra concrec.			Resultats	
2	fractura				
	deformacions				
	esquerdes				

INTERVENCIONS ANTERIORS

Intervencions in situ					Laboratori		OBJECTIUS
Acció	Producte	%	Dissolvent	Sistema aplicació			<input checked="" type="checkbox"/> Neteja
embalatge	bossa polietilè						<input checked="" type="checkbox"/> Estabilització
							<input checked="" type="checkbox"/> Consolidació
							<input checked="" type="checkbox"/> Restauració
							<input checked="" type="checkbox"/> Embalatge

Documentació gràfica Veure observacions

DOCUMENTACIÓ GRÀFICA

Més imatges

Imatge inicial



Imatge final



imatge final



Neteja / Tractament químic

Tractament	Objectius	Producte	%	Dissolvent	Sistema d'aplicació	Temps	T°C	Test	Valoració
A	eliminació brutícia sup. i prod. corrosió	silicat d'alumini			microabrasímetre a 2bar			<input type="checkbox"/> positiu	suficient
B	eliminació dipòsits superficials	fresa corindó i raspall met.			micromotor			<input type="checkbox"/> positiu	suficient
C	neteja	alcohol			raspall sintètic i pinzell			<input type="checkbox"/> positiu	suficient
D	assecatge				armari estufa	2h	60	<input type="checkbox"/> positiu	suficient
								<input type="checkbox"/> positiu	
								<input type="checkbox"/> positiu	
								<input type="checkbox"/> positiu	
								<input type="checkbox"/> positiu	
								<input type="checkbox"/> positiu	
								<input type="checkbox"/> positiu	
								<input type="checkbox"/> positiu	
								<input type="checkbox"/> positiu	
								<input type="checkbox"/> positiu	
								<input type="checkbox"/> positiu	
								<input type="checkbox"/> positiu	
								<input type="checkbox"/> positiu	
								<input type="checkbox"/> positiu	
								<input type="checkbox"/> positiu	
								<input type="checkbox"/> positiu	
								<input type="checkbox"/> positiu	
								<input type="checkbox"/> positiu	
								<input type="checkbox"/> positiu	
								<input type="checkbox"/> positiu	
								<input type="checkbox"/> positiu	
								<input type="checkbox"/> positiu	
								<input type="checkbox"/> positiu	
								<input type="checkbox"/> positiu	
								<input type="checkbox"/> positiu	
								<input type="checkbox"/> positiu	
								<input type="checkbox"/> positiu	
								<input type="checkbox"/> positiu	
								<input type="checkbox"/> positiu	

Restauració

Procediment	Producte	Aplicació
Unió fragments <input checked="" type="checkbox"/>	Araldít ràpid	espàtula
Reintegració <input type="checkbox"/>		
Acabat superfície <input type="checkbox"/>		
Altres <input type="checkbox"/>		

Inhibició

Producte	%	Dissolvent	Aplicació	Temps	T°C	Assecatge
Àcid tànnic	3	alcohol	bany	Uns segons		ambient

Consolidació

Producte	%	Dissolvent	Aplicació	Temps	T°C	Assecatge

REFERÈNCIES GRÀFIQUES

Nº Gràfic	Suport gràfic	Moment
I 14855	foto digital	inicial
F 14855	foto digital	final

EMBALATGE

Bossa polietilè amb tanca

Caixa hermètica

Regulador d'humitat

Suport especial

Altres

RECOMANACIONS DE CONSERVACIÓ

H.R. entorn el 30%

T.º 18 - 20 ºC

Lux inferior a 50 lux

Altres

OBSERVACIONS

REFERÈNCIES BIBLIOGRÀFIQUES

TRACTAMENT

Efectuat per Isabel Parra/Debora Iglesias (CRAT)

Revisat per Montserrat Pugès

Data inici 11/07/2017 Data final 29/11/2021

IDENTIFICACIÓ DE LA PEÇA

Objecte	Material de substrat	Tècnica	Descripció	Mesures	Dades arqueològiques		
clau de cabota	ferro	forja	fragments de claus molt laminats dels quals només es porta a final de tractament un. Secció quadrada i cabota rectangular.	h.		Codi Interv. Denominació intervenció	
Tipologia		fosa		amp.	2,3cm		008/17 Pons i Gallarza (Ca l'Estruc)
	Estrat superficial			llarg.	9,5cm	Identificació arqueològica	
Cronologia				gruix			UE 465
segle XVIII				∅			

ESTAT DE CONSERVACIÓ

Anàlisi visual				Anàlisi físico-química	
alteracions físiques		productes de corrosió		Tipus d'anàlisi	
Estat peça	Tipus alteració	Prod. corrosió	Afectació		
peça incompleta	brutícia superficial	òxids	extesa		
Núm fragments	sorra concrec.			Resultats	
	deformacions				
	laminació				
	pèrdua matèria				

INTERVENCIONS ANTERIORS

Intervencions in situ					Laboratori		OBJECTIUS
Acció	Producte	%	Dissolvent	Sistema aplicació			<input checked="" type="checkbox"/> Neteja
embalatge	bossa polietilè						<input checked="" type="checkbox"/> Estabilització
							<input checked="" type="checkbox"/> Consolidació
							<input checked="" type="checkbox"/> Restauració
							<input checked="" type="checkbox"/> Embalatge

Documentació gràfica Veure observacions

DOCUMENTACIÓ GRÀFICA

Més imatges

Imatge inicial



Imatge final



Imatge final



PROCÉS CONSERVACIÓ-RESTAURACIÓ

Neteja / Tractament químic

Tractament	Objectius	Producte	%	Dissolvent	Sistema d'aplicació	Temps	T°C	Test	Valoració
A	eliminació brutícia sup. i prod. corrosió	silicat d'alumini	<input type="checkbox"/>		microbrasímetre a 2bar			<input type="checkbox"/> positiu	suficient
B	eliminació brutícia superficial	fresa corindó i raspall met.	<input type="checkbox"/>		micromotor			<input type="checkbox"/> positiu	suficient
C	neteja	alcohol	<input type="checkbox"/>		raspall sintètic i pinzell			<input type="checkbox"/> positiu	suficient
D	assecatge		<input type="checkbox"/>		armari estufa	2h	60	<input type="checkbox"/> positiu	suficient
			<input type="checkbox"/>					<input type="checkbox"/> positiu	
			<input type="checkbox"/>					<input type="checkbox"/> positiu	
			<input type="checkbox"/>					<input type="checkbox"/> positiu	
			<input type="checkbox"/>					<input type="checkbox"/> positiu	
			<input type="checkbox"/>					<input type="checkbox"/> positiu	
			<input type="checkbox"/>					<input type="checkbox"/> positiu	
			<input type="checkbox"/>					<input type="checkbox"/> positiu	
			<input type="checkbox"/>					<input type="checkbox"/> positiu	
			<input type="checkbox"/>					<input type="checkbox"/> positiu	
			<input type="checkbox"/>					<input type="checkbox"/> positiu	
			<input type="checkbox"/>					<input type="checkbox"/> positiu	
			<input type="checkbox"/>					<input type="checkbox"/> positiu	
			<input type="checkbox"/>					<input type="checkbox"/> positiu	
			<input type="checkbox"/>					<input type="checkbox"/> positiu	
			<input type="checkbox"/>					<input type="checkbox"/> positiu	
			<input type="checkbox"/>					<input type="checkbox"/> positiu	
			<input type="checkbox"/>					<input type="checkbox"/> positiu	
			<input type="checkbox"/>					<input type="checkbox"/> positiu	
			<input type="checkbox"/>					<input type="checkbox"/> positiu	
			<input type="checkbox"/>					<input type="checkbox"/> positiu	
			<input type="checkbox"/>					<input type="checkbox"/> positiu	
			<input type="checkbox"/>					<input type="checkbox"/> positiu	

Restauració

Procediment	Producte	Aplicació
Unió fragments <input checked="" type="checkbox"/>	Araldít ràpid	espàtula
Reintegració <input checked="" type="checkbox"/>	massilla Balsite W+K	espàtula
Acabat superfície <input checked="" type="checkbox"/>	pigment+paraloid B-72	
Altres <input type="text"/>		

Inhibició

Producte	%	Dissolvent	Aplicació	Temps	T°C	Assecatge
Àcid tànnic	3	alcohol	bany	Uns segons		ambient

Consolidació

Producte	%	Dissolvent	Aplicació	Temps	T°C	Assecatge

REFERÈNCIES GRÀFIQUES

Nº Gràfic	Suport gràfic	Moment
I 14855	foto digital	inicial
F 14855	foto digital	final

EMBATATGE

Bossa polietilè amb tanca

Caixa hermètica

Regulador d'humitat

Suport especial

Altres

RECOMANACIONS DE CONSERVACIÓ

H.R. *entorn el 30%*

T.ºC *18 - 20 °C*

Lux *inferior a 50 lux*

Altres

OBSERVACIONS

La resta de fragments es sotmeten a una neteja superficial per eliminar les restes de terra i s'embossen. No s'aplica protecció final per deixar que la peça respiri

REFERÈNCIES BIBLIOGRÀFIQUES

TRACTAMENT

Efectuat per *Isabel Parra/Debora Iglesias (CRAT)*

Revisat per *Montserrat Pugès*

Data inici *11/07/2017* Data final *15-12-2021*

IDENTIFICACIÓ DE LA PEÇA

Objecte	Material de substrat	Tècnica	Descripció	Mesures	Dades arqueològiques				
claus i tub	ferro	fosa	- 7 claus sencers de cabota rodona i restes molt degradades producte de les laminacions que no es poden unir. Semblen de secció rodona. Mides (veure observacions) - Tub de bronze deformat amb encaix en un dels extrems (6,4 cm x 0.65cm de diàmetre).	h. <input type="text"/>	<table border="1"> <thead> <tr> <th>Codi Interv.</th> <th>Denominació intervenció</th> </tr> </thead> <tbody> <tr> <td>008/17</td> <td>Pons i Gallarza (Ca l'Estruc)</td> </tr> </tbody> </table>	Codi Interv.	Denominació intervenció	008/17	Pons i Gallarza (Ca l'Estruc)
Codi Interv.	Denominació intervenció								
008/17	Pons i Gallarza (Ca l'Estruc)								
Tipologia	coure (aliatges)	motle		amp. <input type="text"/>	<table border="1"> <thead> <tr> <th colspan="2">Identificació arqueològica</th> </tr> </thead> <tbody> <tr> <td colspan="2">UE 360</td> </tr> </tbody> </table>	Identificació arqueològica		UE 360	
Identificació arqueològica									
UE 360									
	Estrat superficial		llarg. <input type="text"/>						
Cronologia			gruix <input type="text"/>						
segle XX			∅ <input type="text"/>						

ESTAT DE CONSERVACIÓ

Anàlisi visual				Anàlisi físico-química																									
alteracions físiques		productes de corrosió		Tipus d'anàlisi																									
<table border="1"> <thead> <tr> <th>Estat peça</th> <th>Tipus alteració</th> </tr> </thead> <tbody> <tr> <td>peça incompleta</td> <td>terra concrec.</td> </tr> <tr> <td>Núm fragments</td> <td>desplacat</td> </tr> <tr> <td>37</td> <td>deformacions</td> </tr> <tr> <td></td> <td>fractura</td> </tr> <tr> <td></td> <td>pèrdua matèria</td> </tr> </tbody> </table>	Estat peça	Tipus alteració	peça incompleta	terra concrec.	Núm fragments	desplacat	37	deformacions		fractura		pèrdua matèria	<table border="1"> <thead> <tr> <th>Prod. corrosió</th> <th>Afectació</th> </tr> </thead> <tbody> <tr> <td>òxids</td> <td>extesa</td> </tr> <tr> <td></td> <td></td> </tr> <tr> <td></td> <td></td> </tr> <tr> <td></td> <td></td> </tr> <tr> <td></td> <td></td> </tr> </tbody> </table>	Prod. corrosió	Afectació	òxids	extesa												
Estat peça	Tipus alteració																												
peça incompleta	terra concrec.																												
Núm fragments	desplacat																												
37	deformacions																												
	fractura																												
	pèrdua matèria																												
Prod. corrosió	Afectació																												
òxids	extesa																												
				Resultats																									

INTERVENCIÓ ANTERIORS

Intervencions in situ					Laboratori		OBJECTIUS																											
<table border="1"> <thead> <tr> <th>Acció</th> <th>Producte</th> <th>%</th> <th>Dissolvent</th> <th>Sistema aplicació</th> </tr> </thead> <tbody> <tr> <td>embalatge</td> <td>bossa polietilè</td> <td><input type="text"/></td> <td></td> <td></td> </tr> <tr> <td></td> <td></td> <td><input type="text"/></td> <td></td> <td></td> </tr> <tr> <td></td> <td></td> <td><input type="text"/></td> <td></td> <td></td> </tr> <tr> <td></td> <td></td> <td><input type="text"/></td> <td></td> <td></td> </tr> <tr> <td></td> <td></td> <td><input type="text"/></td> <td></td> <td></td> </tr> </tbody> </table>	Acció	Producte	%	Dissolvent	Sistema aplicació	embalatge	bossa polietilè	<input type="text"/>					<input type="text"/>					<input type="text"/>					<input type="text"/>					<input type="text"/>					<input checked="" type="checkbox"/> Neteja <input checked="" type="checkbox"/> Estabilització <input checked="" type="checkbox"/> Consolidació <input type="checkbox"/> Restauració <input checked="" type="checkbox"/> Embalatge	
Acció	Producte	%	Dissolvent	Sistema aplicació																														
embalatge	bossa polietilè	<input type="text"/>																																
		<input type="text"/>																																
		<input type="text"/>																																
		<input type="text"/>																																
		<input type="text"/>																																
<input type="checkbox"/> Documentació gràfica <input type="checkbox"/> Veure observacions					<input type="text"/> <input type="text"/> <input type="text"/> <input type="text"/> <input type="text"/>		<input type="text"/>																											

DOCUMENTACIÓ GRÀFICA

Més imatges


Imatge inicial



Imatge final



Imatge final



PROCÉS CONSERVACIÓ-RESTAURACIÓ

Neteja / Tractament químic

Tractament	Objectius	Producte	%	Dissolvent	Sistema d'aplicació	Temps	T°C	Test	Valoració
A	eliminació brutícia sup. i prod. corrosió	silicat d'alumini			microabrasímetre a 2bar			<input type="checkbox"/> positiu	suficient
B	eliminació brutícia superficial	fresa corindó i raspall met.			micromotor			<input type="checkbox"/> positiu	suficient
C	neteja	alcohol			raspall sintètic i pinzell			<input type="checkbox"/> positiu	suficient
D	assecatge				armari estufa	1h	60	<input type="checkbox"/> positiu	suficient
								<input type="checkbox"/> positiu	
								<input type="checkbox"/> positiu	
								<input type="checkbox"/> positiu	
								<input type="checkbox"/> positiu	
								<input type="checkbox"/> positiu	
								<input type="checkbox"/> positiu	
								<input type="checkbox"/> positiu	
								<input type="checkbox"/> positiu	
								<input type="checkbox"/> positiu	
								<input type="checkbox"/> positiu	
								<input type="checkbox"/> positiu	
								<input type="checkbox"/> positiu	
								<input type="checkbox"/> positiu	
								<input type="checkbox"/> positiu	
								<input type="checkbox"/> positiu	
								<input type="checkbox"/> positiu	
								<input type="checkbox"/> positiu	
								<input type="checkbox"/> positiu	
								<input type="checkbox"/> positiu	
								<input type="checkbox"/> positiu	
								<input type="checkbox"/> positiu	
								<input type="checkbox"/> positiu	

Restauració		
Procediment	Producte	Aplicació
Unió fragments <input type="checkbox"/>		
Reintegració <input type="checkbox"/>		
Acabat superfície <input type="checkbox"/>		
Altres <input type="checkbox"/>		

Inhibició						
Producte	%	Dissolvent	Aplicació	Temps	T°C	Assecatge
Àcid tànnic	3	alcohol	bany	Uns segons		ambient

Consolidació						
Producte	%	Dissolvent	Aplicació	Temps	T°C	Assecatge

REFERÈNCIES GRÀFIQUES		
Nº Gràfic	Suport gràfic	Moment
I 14856	foto digital	inicial
F 14856	foto digital	final

EMBALATGE	
<input checked="" type="checkbox"/>	Bossa polietilè amb tanca
<input type="checkbox"/>	Caixa hermètica
<input type="checkbox"/>	Regulador d'humitat
<input checked="" type="checkbox"/>	Suport especial foam
<input type="checkbox"/>	Altres

RECOMANACIONS DE CONSERVACIÓ	
H.R.	entorn el 30%
T.º	18 - 20 ºC
Lux	inferior a 50 lux
Altres	

OBSERVACIONS

Mides claus: - 15,1 x 1,1cm de diàmetre; 15 x 1,35 cm de diàmetre; 0,7cm de diàmetre; 13,5 x 0,9 cm de diàmetre; 13,25 x 1,15cm de diàmetre; 13,1 x 1cm de diàmetre; 10 x 0,75cm de diàmetre.

Tractament del tub de bronze: eliminació de brutícia superficial amb bisturí, llapis de fibra i torn amb raspall metàl·lic, comprovació de sals i eliminació de clorur amb 2 banys d'AMT. Inhibició amb Timol al 2% en alcohol i protecció final amb PVA al 2% en alcohol

REFERÈNCIES BIBLIOGRÀFIQUES	

TRACTAMENT	
Efectuat per	Isabel Parra/Debora Iglesias (CRAT)
Revisat per	Montserrat Pugès
Data inici	11/07/2017
Data final	01/12/2021

IDENTIFICACIÓ DE LA PEÇA

Objecte	Material de substrat	Tècnica	Descripció	Mesures	Dades arqueològiques				
placa/ indeterminat	coure (aliatges)	fosa	- Placa rectangular ochavada, es troba enganxada a una altra placa obalada amb dos forats als extrems, un d'ells incomplet. - peça enrotllada sobre si mateixa molt deformada. Petit fragment de cuir. Veure observacions	h. <input type="text"/>	<table border="1"> <tr> <th>Codi Interv.</th> <th>Denominació intervenció</th> </tr> <tr> <td>008/17</td> <td>Pons i Gallarza (Ca l'Estruc)</td> </tr> </table>	Codi Interv.	Denominació intervenció	008/17	Pons i Gallarza (Ca l'Estruc)
Codi Interv.	Denominació intervenció								
008/17	Pons i Gallarza (Ca l'Estruc)								
Tipologia	Estrat superficial	motle		amp. <input type="text"/>	<table border="1"> <tr> <th colspan="2">Identificació arqueològica</th> </tr> <tr> <td colspan="2">UE 360</td> </tr> </table>	Identificació arqueològica		UE 360	
Identificació arqueològica									
UE 360									
Cronologia			llarg. <input type="text"/>						
segle XX			gruix <input type="text"/>						
			Ø <input type="text"/>						

ESTAT DE CONSERVACIÓ

Anàlisi visual				Anàlisi físico-química	
alteracions físiques		productes de corrosió		Tipus d'anàlisi	
Estad peça	Tipus alteració	Prod. corrosió	Afectació	<input type="text"/>	
peça completa	brutícia superficial	clorurs	extesa		
Núm fragments	terra concrec.	òxids	puntual	Resultats	
	deformacions			<input type="text"/>	
	picadures				
	pèrdua matèria				

INTERVENCIONS ANTERIORS

Intervencions in situ					Laboratori		OBJECTIUS	
Acció	Producte	%	Dissolvent	Sistema aplicació	<input type="text"/>		<input checked="" type="checkbox"/> Neteja <input checked="" type="checkbox"/> Estabilització <input checked="" type="checkbox"/> Consolidació <input type="checkbox"/> Restauració <input checked="" type="checkbox"/> Embalatge	
embalatge	bossa polietilè							
<input type="checkbox"/> Documentació gràfica <input type="checkbox"/> Veure observacions								

DOCUMENTACIÓ GRÀFICA

[Més imatges](#)

Imatge inicial



Imatge final



Imatge final



Neteja / Tractament químic

Tractament	Objectius	Producte	%	Dissolvent	Sistema d'aplicació	Temps	T°C	Test	Valoració
A	eliminació brutícia sup. i prod. corrosió	bisturí, llapis fibra de vidre, torn		alcohol	neteja mecànica			<input type="checkbox"/> positiu	suficient
B	comprovació de clorurs				campana d'humitat	48h		<input checked="" type="checkbox"/> positiu	insuficient
A	repetició tractament							<input type="checkbox"/> positiu	
C	eliminació clorurs (repetició 3 vegades)	AMT*						<input type="checkbox"/> positiu	
B	repetició tractament 2 vegades				campana d'humitat	48h		<input type="checkbox"/> positiu	suficient
D	acabat final	fresa raspall metàl·lic			micromotor			<input type="checkbox"/> positiu	suficient
								<input type="checkbox"/> positiu	
								<input type="checkbox"/> positiu	
								<input type="checkbox"/> positiu	
								<input type="checkbox"/> positiu	
								<input type="checkbox"/> positiu	
								<input type="checkbox"/> positiu	
								<input type="checkbox"/> positiu	
								<input type="checkbox"/> positiu	
								<input type="checkbox"/> positiu	
								<input type="checkbox"/> positiu	
								<input type="checkbox"/> positiu	
								<input type="checkbox"/> positiu	
								<input type="checkbox"/> positiu	
								<input type="checkbox"/> positiu	
								<input type="checkbox"/> positiu	
								<input type="checkbox"/> positiu	
								<input type="checkbox"/> positiu	
								<input type="checkbox"/> positiu	
								<input type="checkbox"/> positiu	
								<input type="checkbox"/> positiu	
								<input type="checkbox"/> positiu	
								<input type="checkbox"/> positiu	

Restauració

Procement	Producte	Aplicació
Unió fragments <input type="checkbox"/>		
Reintegració <input type="checkbox"/>		
Acabat superfície <input type="checkbox"/>		
Altres <input type="checkbox"/>		

Inhibició

Producte	%	Dissolvent	Aplicació	Temps	T°C	Assecatge
Timol	2	alcohol	bany	2h		ambient

Consolidació

Producte	%	Dissolvent	Aplicació	Temps	T°C	Assecatge
PVA	2	alcohol	bany	uns segons		ambient

REFERÈNCIES GRÀFIQUES

Nº Gràfic	Suport gràfic	Moment
I 14857	foto digital	inicial
F 14857	foto digital	final

EMBALATGE

- Bossa polietilè amb tanca
- Caixa hermètica
- Regulador d'humitat
- Suport especial _____
- Altres _____

RECOMANACIONS DE CONSERVACIÓ

H.R. entorn el 30%

T.Cº 18 - 20 °C

Lux inferior a 50 lux

Altres

OBSERVACIONS

Durant la neteja es separen les dues plaques de bronze. Mides: ovalada: 5 x 2,7cm; rectangular: 3,7 x 1,6cm

Peça enrotllada: 2,6cm x 2,5cm x 0,8cm . Sembla tenir part de rosca en el seu interior

Cuir: es neteja amb bisturí i pinzell per eliminar les restes de terra. Aquesta peça ha requerit una repetició més llarga de banys d'AMT per la persistència dels clorurs

*S'han seguit tots els passos del tractament descrit per William Mourey.

REFERÈNCIES BIBLIOGRÀFIQUES

Mourey, W.: La conservation des antiquités métalliques. L.C.R.R.A., 1987

TRACTAMENT

Efectuat per Isabel Parra/Debora Iglesias (CRAT)

Revisat per Montserrat Pugès

Data inici 11/07/2017 Data final 20-01-2022

IDENTIFICACIÓ DE LA PEÇA

Objecte	Material de substrat	Tècnica	Descripció	Mesures	Dades arqueològiques	
cap de martell	ferro	fosa	Martell d'orelles per clavar i desclavar claus. Un extrem és pla per percutir i l'altre amb dues orelles per desclavar. Ull central per encabir el mànec de fusta no conservat.	h. 2,9 cm	Codi Interv.	Denominació intervenció
Tipologia		forja		amp. 4,2cm	008/17	Pons i Gallarza (Ca l'Estruc)
	Estrat superficial			llarg. 11cm	Identificació arqueològica	
Cronologia				gruix	Superficial Sondeig 5	
segles XIX-XX				∅		

ESTAT DE CONSERVACIÓ

Anàlisi visual				Anàlisi físico-química	
alteracions físiques		productes de corrosió		Tipus d'anàlisi	
Estat peça	Tipus alteració	Prod. corrosió	Afectació		
peça incompleta	brutícia superficial	òxids	extesa		
Núm fragments	sorra concrec.			Resultats	
15	pèrdua superf.				
	laminació				
	pèrdua superf.				

INTERVENCIONS ANTERIORS

Intervencions in situ					Laboratori		OBJECTIUS
Acció	Producte	%	Dissolvent	Sistema aplicació			<input checked="" type="checkbox"/> Neteja
embalatge	bossa polietilè						<input checked="" type="checkbox"/> Estabilització
							<input checked="" type="checkbox"/> Consolidació
							<input checked="" type="checkbox"/> Restauració
							<input checked="" type="checkbox"/> Embalatge

Documentació gràfica Veure observacions

DOCUMENTACIÓ GRÀFICA

[Més imatges](#)

Imatge inicial



Imatge final



Imatge final



Imatge final



Neteja / Tractament químic

Tractament	Objectius	Producte	%	Dissolvent	Sistema d'aplicació	Temps	T°C	Test	Valoració
A	eliminació brutícia sup. i prod. corrosió	silicat d'alumini	<input type="checkbox"/>		microabrasímetre a 2bar			<input type="checkbox"/> positiu	suficient
B	eliminació brutícia superficial	fresa corindó i raspall met.	<input type="checkbox"/>		micromotor			<input type="checkbox"/> positiu	suficient
C	neteja	alcohol	<input type="checkbox"/>		raspall sintètic i pinzell			<input type="checkbox"/> positiu	suficient
D	assecatge		<input type="checkbox"/>		armari estufa	2h	60	<input type="checkbox"/> positiu	suficient
			<input type="checkbox"/>					<input type="checkbox"/> positiu	
			<input type="checkbox"/>					<input type="checkbox"/> positiu	
			<input type="checkbox"/>					<input type="checkbox"/> positiu	
			<input type="checkbox"/>					<input type="checkbox"/> positiu	
			<input type="checkbox"/>					<input type="checkbox"/> positiu	
			<input type="checkbox"/>					<input type="checkbox"/> positiu	
			<input type="checkbox"/>					<input type="checkbox"/> positiu	
			<input type="checkbox"/>					<input type="checkbox"/> positiu	
			<input type="checkbox"/>					<input type="checkbox"/> positiu	
			<input type="checkbox"/>					<input type="checkbox"/> positiu	
			<input type="checkbox"/>					<input type="checkbox"/> positiu	
			<input type="checkbox"/>					<input type="checkbox"/> positiu	
			<input type="checkbox"/>					<input type="checkbox"/> positiu	
			<input type="checkbox"/>					<input type="checkbox"/> positiu	
			<input type="checkbox"/>					<input type="checkbox"/> positiu	
			<input type="checkbox"/>					<input type="checkbox"/> positiu	
			<input type="checkbox"/>					<input type="checkbox"/> positiu	
			<input type="checkbox"/>					<input type="checkbox"/> positiu	
			<input type="checkbox"/>					<input type="checkbox"/> positiu	
			<input type="checkbox"/>					<input type="checkbox"/> positiu	

Restauració

Procement	Producte	Aplicació
Unió fragments <input checked="" type="checkbox"/>	Araldit ràpid	
Reintegració <input checked="" type="checkbox"/>	massilla Balsite W+K i araldit	
Acabat superfície <input checked="" type="checkbox"/>	pigment+paraloid B-72	
Altres <input type="checkbox"/>		

Inhibició

Producte	%	Dissolvent	Aplicació	Temps	T°C	Assecatge
Àcid tànnic	3	alcohol	bany	Uns segons		ambient

Consolidació

Producte	%	Dissolvent	Aplicació	Temps	T°C	Assecatge

REFERÈNCIES GRÀFIQUES

Nº Gràfic	Suport gràfic	Moment
I 14858	foto digital	inicial
F 14858	foto digital	final
F 14858a	foto digital	final

EMBALATGE

<input checked="" type="checkbox"/> Bossa polietilè amb tanca
<input type="checkbox"/> Caixa hermètica
<input type="checkbox"/> Regulador d'humitat
<input checked="" type="checkbox"/> Suport especial <input type="text" value="foam"/>
<input type="checkbox"/> Altres <input type="text"/>

RECOMANACIONS DE CONSERVACIÓ

H.R.	<input <="" td="" type="text" value="entorn el 30%"/>
T.Cº	<input <="" td="" type="text" value="18 - 20 °C"/>
Lux	<input <="" td="" type="text" value="inferior a 50 lux"/>
Altres	<input type="text"/>

OBSERVACIONS

S'enganxen els fragments coincidents.

REFERÈNCIES BIBLIOGRÀFIQUES

TRACTAMENT

Efectuat per	<input type="text" value="Isabel Parra/Debora Iglesias (CRAT)"/>		
Revisat per	<input type="text" value="Montserrat Pugès"/>		
Data inici	<input type="text" value="11/07/2017"/>	Data final	<input type="text" value="15/12/2021"/>

IDENTIFICACIÓ DE LA PEÇA

Objecte	Material de substrat	Tècnica	Descripció	Mesures	Dades arqueològiques
botó	coure (aliatges)	fosa	Petit botó amb forma de boleta buit per dins i amb superfície llisa amb anella per a ser cosit a la roba. Presenta petita protuberància a l'extrem de la boleta	h. 1,45cm	Codi Interv. 008/17 Denominació intervenció Pons i Gallarza (Ca l'Estruc)
Tipologia	Estrat superficial	motle		amp.	
Cronologia				llarg.	
segle XIV				gruix	
				∅ 0,95cm	

ESTAT DE CONSERVACIÓ

Anàlisi visual				Anàlisi físico-química	
alteracions físiques		productes de corrosió		Tipus d'anàlisi	
Estat peça	Tipus alteració	Prod. corrosió	Afectació	Resultats	
peça completa	restes terroses	clorurs	extesa		
Núm fragments	deformacions				
	concrecions				

INTERVENCIONS ANTERIORS

Intervencions in situ					Laboratori		OBJECTIUS	
Acció	Producte	%	Dissolvent	Sistema aplicació			<input checked="" type="checkbox"/> Neteja	<input checked="" type="checkbox"/> Estabilització
embalatge	bossa polietilè						<input checked="" type="checkbox"/> Consolidació	<input type="checkbox"/> Restauració
							<input checked="" type="checkbox"/> Embalatge	

Documentació gràfica Veure observacions

DOCUMENTACIÓ GRÀFICA

Més imatges



Neteja / Tractament químic

Tractament	Objectius	Producte	%	Dissolvent	Sistema d'aplicació	Temps	T°C	Test	Valoració
A	eliminació brutícia sup. i prod. corrosió	bisturí, llapis fibra de vidre, torn		alcohol	neteja mecànica			<input type="checkbox"/> positiu	suficient
B	comprovació de clorurs				campana d'humitat	48h		<input checked="" type="checkbox"/> positiu	
A	repetició tractament							<input type="checkbox"/> positiu	
C	eliminació clorurs (dues vegades)	AMT*						<input type="checkbox"/> positiu	suficient
A	repetició tractament							<input type="checkbox"/> positiu	suficient
D	acabat final	fresa raspall metàl·lic			micromotor			<input type="checkbox"/> positiu	
								<input type="checkbox"/> positiu	
								<input type="checkbox"/> positiu	
								<input type="checkbox"/> positiu	
								<input type="checkbox"/> positiu	
								<input type="checkbox"/> positiu	
								<input type="checkbox"/> positiu	
								<input type="checkbox"/> positiu	
								<input type="checkbox"/> positiu	
								<input type="checkbox"/> positiu	
								<input type="checkbox"/> positiu	
								<input type="checkbox"/> positiu	
								<input type="checkbox"/> positiu	
								<input type="checkbox"/> positiu	
								<input type="checkbox"/> positiu	
								<input type="checkbox"/> positiu	
								<input type="checkbox"/> positiu	
								<input type="checkbox"/> positiu	
								<input type="checkbox"/> positiu	
								<input type="checkbox"/> positiu	
								<input type="checkbox"/> positiu	

Restauració

Procediment	Producte	Aplicació
Unió fragments <input type="checkbox"/>		
Reintegració <input type="checkbox"/>		
Acabat superfície <input type="checkbox"/>		
Altres <input type="checkbox"/>		

Inhibició

Producte	%	Dissolvent	Aplicació	Temps	T°C	Assecatge
Timol	2	alcohol	bany	2h		ambient

Consolidació

Producte	%	Dissolvent	Aplicació	Temps	T°C	Assecatge
PVA	2	alcohol	bany	uns segons		ambient

REFERÈNCIES GRÀFIQUES

Nº Gràfic	Suport gràfic	Moment
I 14859	foto digital	inicial
F 14859	foto digital	final

EMBALATGE

Bossa polietilè amb tanca
 Caixa hermètica
 Regulador d'humitat
 Suport especial
 Altres

RECOMANACIONS DE CONSERVACIÓ

H.R.
 T.Cº
 Lux
 Altres

OBSERVACIONS

*S'han seguit tots els passos del tractament descrit per William Mourey. Es forada durant el procés de neteja. No es torna a fer comprovació de salsdonada la fragilitat de la peça

REFERÈNCIES BIBLIOGRÀFIQUES

TRACTAMENT

Efectuat per
 Revisat per
 Data inici Data final

IDENTIFICACIÓ DE LA PEÇA

Objecte	Material de substrat	Tècnica	Descripció	Mesures	Dades arqueològiques
passador de capa	bronze	forja	Passador en forma de "T". En un extrem amb peça transversal rematada per dues esferes i amb un espai buit central. L'altre extrem porta una peça transversal més petita. Perfil lleugerament corbat	h. 2cm	Codi Interv. 008/17 Denominació intervenció Pons i Gallarza (Ca l'Estruc)
Tipologia	Estrat superficial	fosa		amp. 4,5cm	
Cronologia				llarg. 4,5cm	
				gruix	
segle XVII				∅	

ESTAT DE CONSERVACIÓ

Anàlisi visual				Anàlisi físico-química	
alteracions físiques		productes de corrosió		Tipus d'anàlisi	
Estat peça	Tipus alteració	Prod. corrosió	Afectació	Resultats	
peça completa	brutícia superficial	clorurs	extesa		
Núm fragments	sorra concrec.	carbonats	puntual		
1	picadures				
	deformacions				

INTERVENCIONS ANTERIORS

Intervencions in situ					Laboratori		OBJECTIUS
Acció	Producte	%	Dissolvent	Sistema aplicació			<input checked="" type="checkbox"/> Neteja
embalatge	bossa polietilè						<input checked="" type="checkbox"/> Estabilització
							<input checked="" type="checkbox"/> Consolidació
							<input type="checkbox"/> Restauració
							<input checked="" type="checkbox"/> Embalatge
<input type="checkbox"/> Documentació gràfica <input type="checkbox"/> Veure observacions							

DOCUMENTACIÓ GRÀFICA

Més imatges

Imatge inicial



Imatge final



Imatge inicial



Imatge final



PROCÉS CONSERVACIÓ-RESTAURACIÓ

Neteja / Tractament químic

Tractament	Objectius	Producte	%	Dissolvent	Sistema d'aplicació	Temps	T°C	Test	Valoració
A	eliminació brutícia sup. i prod. corrosió	bisturí, llapis fibra de vidre, torn		alcohol	neteja mecànica			<input type="checkbox"/> positiu	suficient
B	comprovació de clorurs				campana d'humitat	48h		<input checked="" type="checkbox"/> positiu	
A	repetició tractament							<input type="checkbox"/> positiu	
C	eliminació clorurs	AMT*						<input type="checkbox"/> positiu	
A	repetició tractament							<input type="checkbox"/> positiu	
B	repetició tractament				campana d'humitat	48h		<input type="checkbox"/> positiu	suficient
D	acabat final	fresa raspall metàl·lic			micromotor			<input type="checkbox"/> positiu	suficient
								<input type="checkbox"/> positiu	
								<input type="checkbox"/> positiu	
								<input type="checkbox"/> positiu	
								<input type="checkbox"/> positiu	
								<input type="checkbox"/> positiu	
								<input type="checkbox"/> positiu	
								<input type="checkbox"/> positiu	
								<input type="checkbox"/> positiu	
								<input type="checkbox"/> positiu	
								<input type="checkbox"/> positiu	
								<input type="checkbox"/> positiu	
								<input type="checkbox"/> positiu	
								<input type="checkbox"/> positiu	
								<input type="checkbox"/> positiu	
								<input type="checkbox"/> positiu	
								<input type="checkbox"/> positiu	
								<input type="checkbox"/> positiu	
								<input type="checkbox"/> positiu	
								<input type="checkbox"/> positiu	
								<input type="checkbox"/> positiu	
								<input type="checkbox"/> positiu	
								<input type="checkbox"/> positiu	
								<input type="checkbox"/> positiu	
								<input type="checkbox"/> positiu	
								<input type="checkbox"/> positiu	
								<input type="checkbox"/> positiu	
								<input type="checkbox"/> positiu	
								<input type="checkbox"/> positiu	
								<input type="checkbox"/> positiu	
								<input type="checkbox"/> positiu	
								<input type="checkbox"/> positiu	

Restauració

Procediment	Producte	Aplicació
Unió fragments <input type="checkbox"/>		
Reintegració <input type="checkbox"/>		
Acabat superfície <input type="checkbox"/>		
Altres <input type="checkbox"/>		

Inhibició

Producte	%	Dissolvent	Aplicació	Temps	T°C	Assecatge
Timol	2	alcohol	bany	2h		ambient

Consolidació

Producte	%	Dissolvent	Aplicació	Temps	T°C	Assecatge
PVA	2	alcohol	bany	uns segons		ambient

REFERÈNCIES GRÀFIQUES

Nº Gràfic	Suport gràfic	Moment
I 14860	foto digital	inicial
I 14860a	foto digital	inicial
F 14860	foto digital	final
F 14860a	foto digital	final

EMBLATGE

- Bossa polietilè amb tanca
- Caixa hermètica
- Regulador d'humitat
- Suport especial
- Altres

RECOMANACIONS DE CONSERVACIÓ

H.R.

T.Cº

Lux

Altres

OBSERVACIONS

*S'han seguit tots els passos del tractament descrit per William Mourey.

REFERÈNCIES BIBLIOGRÀFIQUES

Mourey, W.: *La conservation des antiquités métalliques.* L.C.R.R.A., 1987

TRACTAMENT

Efectuat per

Revisat per

Data inici Data final

IDENTIFICACIÓ DE LA PEÇA

Objecte	Material de substrat	Tècnica	Descripció	Mesures	Dades arqueològiques					
sivella	coure (aliatges)	forja	Sivella d'estructura circular amb barra central, li falta la agulkla mòbil. Presenta la superfície externa amb decoració de línies en relleu. Revers pla.	h.	<table border="1"> <tr> <th>Codi Interv.</th> <th>Denominació intervenció</th> </tr> <tr> <td>008/17</td> <td>Pons i Gallarza (Ca l'Estruc)</td> </tr> </table>		Codi Interv.	Denominació intervenció	008/17	Pons i Gallarza (Ca l'Estruc)
Codi Interv.	Denominació intervenció									
008/17	Pons i Gallarza (Ca l'Estruc)									
Tipologia	Estrat superficial	motle		amp.	<table border="1"> <tr> <th colspan="2">Identificació arqueològica</th> </tr> <tr> <td colspan="2">UE 452</td> </tr> </table>		Identificació arqueològica		UE 452	
Identificació arqueològica										
UE 452										
			llarg.							
Cronologia			gruix	0,2cm						
s. XVII			∅	3,2cm						

ESTAT DE CONSERVACIÓ

Anàlisi visual				Anàlisi físico-química	
alteracions físiques		productes de corrosió		Tipus d'anàlisi	
Estat peça	Tipus alteració	Prod. corrosió	Afectació		
peça incompleta	brutícia superficial	clorurs	extesa		
Núm fragments	terra concrec.	òxids	puntual	Resultats	
	pèrdua matèria				
	picadures				
	concrecions				

INTERVENCIONS ANTERIORS

Intervencions in situ					Laboratori	
Acció	Producte	%	Dissolvent	Sistema aplicació		
embalatge	bossa polietilè					


Documentació gràfica Veure observacions

OBJECTIUS

- Neteja
- Estabilització
- Consolidació
- Restauració
- Embalatge

DOCUMENTACIÓ GRÀFICA

Més imatges



Neteja / Tractament químic

Tractament	Objectius	Producte	%	Dissolvent	Sistema d'aplicació	Temps	T°C	Test	Valoració
A	eliminació brutícia sup. i prod. corrosió	bisturi, llapis fibra de vidre, torn		alcohol	neteja mecànica			<input type="checkbox"/> positiu	suficient
B	comprovació de sals				campana d'humitat	48h		<input checked="" type="checkbox"/> positiu	insuficient
A	repetició tractament							<input type="checkbox"/> positiu	
C	eliminació clorurs	AMT*						<input type="checkbox"/> positiu	
B	repetició tractament				campana d'humitat	48h		<input type="checkbox"/> positiu	suficient
D	acabat final	fresa raspall metàl·lic			micromotor			<input type="checkbox"/> positiu	suficient
								<input type="checkbox"/> positiu	
								<input type="checkbox"/> positiu	
								<input type="checkbox"/> positiu	
								<input type="checkbox"/> positiu	
								<input type="checkbox"/> positiu	
								<input type="checkbox"/> positiu	
								<input type="checkbox"/> positiu	
								<input type="checkbox"/> positiu	
								<input type="checkbox"/> positiu	
								<input type="checkbox"/> positiu	
								<input type="checkbox"/> positiu	
								<input type="checkbox"/> positiu	
								<input type="checkbox"/> positiu	
								<input type="checkbox"/> positiu	
								<input type="checkbox"/> positiu	
								<input type="checkbox"/> positiu	
								<input type="checkbox"/> positiu	
								<input type="checkbox"/> positiu	
								<input type="checkbox"/> positiu	
								<input type="checkbox"/> positiu	
								<input type="checkbox"/> positiu	
								<input type="checkbox"/> positiu	
								<input type="checkbox"/> positiu	
								<input type="checkbox"/> positiu	

Restauració

Procediment	Producte	Aplicació
Unió fragments <input type="checkbox"/>		
Reintegració <input type="checkbox"/>		
Acabat superfície <input type="checkbox"/>		
Altres <input type="checkbox"/>		

Inhibició

Producte	%	Dissolvent	Aplicació	Temps	T°C	Assecatge
Timol	2	alcohol	bany	2h		ambient

Consolidació

Producte	%	Dissolvent	Aplicació	Temps	T°C	Assecatge
PVA	2	alcohol	bany	uns segons		ambient

REFERÈNCIES GRÀFIQUES

Nº Gràfic	Support gràfic	Moment
I 14861	foto digital	inicial
I 14861a	foto digital	inicial
F 14861	foto digital	final
F 14861a	foto digital	final

EMBALATGE

Bossa polietilè amb tanca

Caixa hermètica

Regulador d'humitat

Suport especial

Altres

RECOMANACIONS DE CONSERVACIÓ

H.R.

T.Cº

Lux

Altres

OBSERVACIONS

**S'han seguit tots els passos del tractament descrit per William Mourey.*

REFERÈNCIES BIBLIOGRÀFIQUES

Mourey, W.: La conservation des antiquités métalliques. L.C.R.R.A., 1987

TRACTAMENT

Efectuat per

Revisat per

Data inici Data final

IDENTIFICACIÓ DE LA PEÇA

Objecte	Material de substrat	Tècnica	Descripció	Mesures	Dades arqueològiques	
sivella	coure (aliatges)	fosa	Sivella d'estructura oval doble, conserva el piu i part de la placa de ferro que possiblement la unia amb una corretge de cuir. la superfície de la sivella és llissa sense decoració i el revers pla	h.	Codi Interv. Denominació intervenció	
Tipologia	ferro	forja		amp.		008/17 Pons i Gallarza (Ca l'Estruc)
	Estrat superficial			llarg.	Identificació arqueològica	
Cronologia				gruix	UE 452	
S. XVI				∅		

ESTAT DE CONSERVACIÓ

Anàlisi visual				Anàlisi físico-química	
alteracions físiques		productes de corrosió		Tipus d'anàlisi	
Estat peça	Tipus alteració	Prod. corrosió	Afectació		
peça completa	brutícia superficial	clorurs	extesa		
Núm fragments	restes terroses	carbonats	puntual	Resultats	
	picadures	òxids	extesa		
	desgast				
	fragilitat				


INTERVENCIONS ANTERIORS

Intervencions in situ					Laboratori		OBJECTIUS
Acció	Producte	%	Dissolvent	Sistema aplicació			<input checked="" type="checkbox"/> Neteja
embalatge	bossa polietilè						<input checked="" type="checkbox"/> Estabilització
							<input checked="" type="checkbox"/> Consolidació
							<input checked="" type="checkbox"/> Restauració
							<input checked="" type="checkbox"/> Embalatge

Documentació gràfica Veure observacions

DOCUMENTACIÓ GRÀFICA

Més imatges



IDENTIFICACIÓ DE LA PEÇA

Objecte	Material de substrat	Tècnica	Descripció	Mesures	Dades arqueològiques		
agulla de cap	coure (aliatges)	forja	Dues agulles de cap amb un extrem molt punxagut i l'altre amb cabota formada per fil de coure retorçat	h.			
Tipologia		motlle		amp.			
	Estrat superficial			llarg.	5cm / 3cm	Codi Interv. Denominació intervenció	
Cronologia				gruix	0,3cm /	008/17	Pons i Gallarza (Ca l'Estruc)
segle XVII				∅		Identificació arqueològica	
					UE 451		

ESTAT DE CONSERVACIÓ

Anàlisi visual				Anàlisi físico-química	
alteracions físiques		productes de corrosió		Tipus d'anàlisi	
Estat peça	Tipus alteració	Prod. corrosió	Afectació		
peça completa	brutícia superficial	clorurs	extesa		
Núm fragments	sorra concrec.	òxids	puntual	Resultats	
	fragilitat				
	deformacions				
	picadures				

INTERVENCIONS ANTERIORS

Intervencions in situ					Laboratori		OBJECTIUS	
Acció	Producte	%	Dissolvent	Sistema aplicació				
embalatge	bossa polietilè						<input checked="" type="checkbox"/>	Neteja
							<input checked="" type="checkbox"/>	Estabilització
							<input checked="" type="checkbox"/>	Consolidació
							<input type="checkbox"/>	Restauració
							<input checked="" type="checkbox"/>	Embalatge

Documentació gràfica Veure observacions

DOCUMENTACIÓ GRÀFICA

Més imatges

Imatge inicial



Imatge final



Neteja / Tractament químic

Tractament	Objectius	Producte	%	Dissolvent	Sistema d'aplicació	Temps	T°C	Test	Valoració
A	eliminació brutícia sup. i prod. corrosió	bisturí, llapis fibra de vidre, torn		alcohol	neteja mecànica			<input type="checkbox"/> positiu	suficient
B	comprovació de sals				campana d'humitat		48h	<input checked="" type="checkbox"/> positiu	
A	repetició tractament							<input type="checkbox"/> positiu	
C	eliminació clorurs	AMT*						<input type="checkbox"/> positiu	
B	repetició tractament				campana d'humitat		48h	<input type="checkbox"/> positiu	suficient
D	acabat final				micromotor			<input type="checkbox"/> positiu	suficient
								<input type="checkbox"/> positiu	
								<input type="checkbox"/> positiu	
								<input type="checkbox"/> positiu	
								<input type="checkbox"/> positiu	
								<input type="checkbox"/> positiu	
								<input type="checkbox"/> positiu	
								<input type="checkbox"/> positiu	
								<input type="checkbox"/> positiu	
								<input type="checkbox"/> positiu	
								<input type="checkbox"/> positiu	
								<input type="checkbox"/> positiu	
								<input type="checkbox"/> positiu	
								<input type="checkbox"/> positiu	
								<input type="checkbox"/> positiu	
								<input type="checkbox"/> positiu	
								<input type="checkbox"/> positiu	
								<input type="checkbox"/> positiu	
								<input type="checkbox"/> positiu	
								<input type="checkbox"/> positiu	
								<input type="checkbox"/> positiu	
								<input type="checkbox"/> positiu	
								<input type="checkbox"/> positiu	
								<input type="checkbox"/> positiu	
								<input type="checkbox"/> positiu	
								<input type="checkbox"/> positiu	
								<input type="checkbox"/> positiu	
								<input type="checkbox"/> positiu	
								<input type="checkbox"/> positiu	
								<input type="checkbox"/> positiu	
								<input type="checkbox"/> positiu	

Restauració

Procediment	Producte	Aplicació
Unió fragments <input type="checkbox"/>		
Reintegració <input type="checkbox"/>		
Acabat superfície <input type="checkbox"/>		
Altres <input type="checkbox"/>		

Inhibició

Producte	%	Dissolvent	Aplicació	Temps	T°C	Assecatge
Timol	2	alcohol	bany	2h		ambient

Consolidació

Producte	%	Dissolvent	Aplicació	Temps	T°C	Assecatge
PVA	2	alcohol	bany	uns segons		ambient

REFERÈNCIES GRÀFIQUES

Nº Gràfic	Suport gràfic	Moment
I 14863	foto digital	inicial
I 14863a	foto digital	inicial
F 14863	foto digital	final
F 14863a	foto digital	final

EMBALATGE

- Bossa polietilè amb tanca
- Caixa hermètica
- Regulador d'humitat
- Suport especial
- Altres

RECOMANACIONS DE CONSERVACIÓ

H.R.

T.Cº

Lux

Altres

OBSERVACIONS

*S'han seguit tots els passos del tractament descrit per William Mourey.

REFERÈNCIES BIBLIOGRÀFIQUES

Mourey, W.: *La conservation des antiquités métalliques*. L.C.R.R.A., 1987

TRACTAMENT

Efectuat per

Revisat per

Data inici Data final

IDENTIFICACIÓ DE LA PEÇA

Objecte	Material de substrat	Tècnica	Descripció	Mesures	Dades arqueològiques	
anella	coure (aliatges)	motlle	Anella trencada? de secció quadrada.	h.		Codi Interv. 008/17 Denominació intervenció Pons i Gallarza (Ca l'Estruc)
Tipologia		forja		amp.	3,2cm	
	Estrat superficial			llarg.	2,3cm	
Cronologia				gruix	0,4cm	
segle XVII				∅		
					Identificació arqueològica UE 451	

ESTAT DE CONSERVACIÓ


Anàlisi visual				Anàlisi físico-química	
alteracions físiques		productes de corrosió		Tipus d'anàlisi	
Estat peça	Tipus alteració	Prod. corrosió	Afectació		
peça incompleta	brutícia superficial	clorurs	extesa		
Núm fragments	terra concrec.	òxids	puntual	Resultats	
	deformacions				
	fractura				
	picadures				

INTERVENCIONS ANTERIORS

Intervencions in situ					Laboratori		OBJECTIUS	
Acció	Producte	%	Dissolvent	Sistema aplicació			<input checked="" type="checkbox"/> Neteja	
embalatge	bossa polietilè						<input checked="" type="checkbox"/> Estabilització	
							<input checked="" type="checkbox"/> Consolidació	
							<input type="checkbox"/> Restauració	
							<input checked="" type="checkbox"/> Embalatge	
<input type="checkbox"/> Documentació gràfica <input type="checkbox"/> Veure observacions								

DOCUMENTACIÓ GRÀFICA

Més imatges



Neteja / Tractament químic

Tractament	Objectius	Producte	%	Dissolvent	Sistema d'aplicació	Temps	T°C	Test	Valoració
A	eliminació brutícia sup. i prod. corrosió	bisturi, llapis fibra de vidre, torn		alcohol	neteja mecànica			<input type="checkbox"/> positiu	suficient
B	comprovació de sals				campana d'humitat	48h		<input checked="" type="checkbox"/> positiu	
A	repetició tractament							<input type="checkbox"/> positiu	
C	eliminació clorurs	AMT*						<input type="checkbox"/> positiu	
B	repetició tractament				campana d'humitat	48h		<input type="checkbox"/> positiu	suficient
D	acabat final	fresa raspall metàl·lic			micromotor			<input type="checkbox"/> positiu	suficient
								<input type="checkbox"/> positiu	
								<input type="checkbox"/> positiu	
								<input type="checkbox"/> positiu	
								<input type="checkbox"/> positiu	
								<input type="checkbox"/> positiu	
								<input type="checkbox"/> positiu	
								<input type="checkbox"/> positiu	
								<input type="checkbox"/> positiu	
								<input type="checkbox"/> positiu	
								<input type="checkbox"/> positiu	
								<input type="checkbox"/> positiu	
								<input type="checkbox"/> positiu	
								<input type="checkbox"/> positiu	
								<input type="checkbox"/> positiu	
								<input type="checkbox"/> positiu	
								<input type="checkbox"/> positiu	
								<input type="checkbox"/> positiu	
								<input type="checkbox"/> positiu	
								<input type="checkbox"/> positiu	
								<input type="checkbox"/> positiu	
								<input type="checkbox"/> positiu	
								<input type="checkbox"/> positiu	
								<input type="checkbox"/> positiu	
								<input type="checkbox"/> positiu	
								<input type="checkbox"/> positiu	

Restauració		
Procediment	Producte	Aplicació
Unió fragments <input type="checkbox"/>		
Reintegració <input type="checkbox"/>		
Acabat superfície <input type="checkbox"/>		
Altres <input type="checkbox"/>		

Inhibició						
Producte	%	Dissolvent	Aplicació	Temps	T°C	Assecatge
Timol	2	alcohol	bany	2h		ambient

Consolidació						
Producte	%	Dissolvent	Aplicació	Temps	T°C	Assecatge
PVA	2	alcohol	bany	uns segons		ambient

REFERÈNCIES GRÀFIQUES		
Nº Gràfic	Suport gràfic	Moment
I 14864	foto digital	inicial
I 14864a	foto digital	inicial
F 14864	foto digital	final
F 14864a	foto digital	final

EMBALATGE
<input checked="" type="checkbox"/> Bossa polietilè amb tanca
<input type="checkbox"/> Caixa hermètica
<input type="checkbox"/> Regulador d'humitat
<input type="checkbox"/> Suport especial <input type="text"/>
<input type="checkbox"/> Altres <input type="text"/>

RECOMANACIONS DE CONSERVACIÓ
H.R. <input type="text"/> entorn el 30%
T.Cº <input type="text"/> 18 - 20 °C
Lux <input type="text"/> inferior a 50 lux
Altres <input type="text"/>

OBSERVACIONS
*S'han seguit tots els passos del tractament descrit per William Mourey.

REFERÈNCIES BIBLIOGRÀFIQUES
Mourey, W.: La conservation des antiquités métalliques. L.C.R.R.A., 1987

TRACTAMENT
Efectuat per <input type="text"/> Isabel Parra/Debora Iglesias (CRAT)
Revisat per <input type="text"/> Montserrat Pugès
Data inici <input type="text"/> 11/07/2017 Data final <input type="text"/> 20-01-2022

UE	320	Nº inventari	Sèrie	Moderna	Entitat geopolítica	Regne d'Espanya
Autoritat emissor	Felip IV		Seca	Barcelona	Status	Oficial
Material	Coure	Nominal	Ardit 2 diners	Cronologia	1622-1655	
Pes (gr)	0	Diam.(mm):	170,00			

Anvers

Llegenda	A R
Tipus	Efigie rei mirant esquerra
Marques posteriors	
Marques secundaries	
Ref. fotogràfica	

Revers

Llegenda	BARCINO CIVI 16..
Tipus	Escut de Barcelona
Marques posteriors	
Marques secundaries	
Ref. fotogràfica	

Bibliografia

Observacions Núm. Restauració: R-14849

UE	343	Nº inventari	Sèrie	Contemporània	Entitat geopolítica	Regne d'Espanya
Autoritat emissor	Fernando VII		Seca	Segovia	Status	Oficial
Material	Coure	Nominal	4 meravedissos	Cronologia	1833	
Pes (gr)	0	Diam.(mm):	250,00			

Anvers

Llegenda	FERDIN. VII D.G.HISP.REX. 1833
Tipus	Efigie rei a dreta. Dibuix aqüeducte 4
Marques posteriors	
Marques secundaries	
Ref. fotogràfica	

Revers

Llegenda	
Tipus	Creu de don Pelayo
Marques posteriors	
Marques secundaries	
Ref. fotogràfica	

Bibliografia

Observacions Núm. Restauració: R-14852

UE	343	Nº inventari	Sèrie	Moderna	Entitat geopolítica	Corona d'Aragó
Autoritat emissor	Arxiduc Carles		Seca		Status	Oficial
Material	Coure	Nominal		Cronologia	1709	
Pes (gr)	0	Diam.(mm):	165,00			

Anvers

Llegenda
Tipus
Marques posteriors
Marques secundaries
Ref. fotogràfica

Revers

Llegenda
Tipus
Marques posteriors
Marques secundaries
Ref. fotogràfica

Bibliografia

Observacions Peça reencunyada. Guerra de Successió. Arxiduc Carles.
Núm. Restauració: R-14851

UE	359	Nº inventari	Sèrie	Contemporània	Entitat geopolítica	Regne d'Itàlia
Autoritat emissor	Rei Vittorio Emanuele		Seca	Milà	Status	Oficial
Material	Coure	Nominal	5 cèntims	Cronologia	1867	
Pes (gr)	0	Diam.(mm):	250,00			

Anvers

Llegenda VITTORIO EMANUELE RE D'ITALIA
Tipus Efigie del rei mirant esquerra
Marques posteriors
Marques secundaries
Ref. fotogràfica

Revers

Llegenda 5 CENTESIMI 1867 M
Tipus Orla vegetal envoltant la llegenda
Marques posteriors
Marques secundaries
Ref. fotogràfica

Bibliografia

Observacions Núm. Restauració: R-14850

UE	359 N ^o inventari	Sèrie	Moderna	Entitat geopolític	Corona d'Aragó
Autoritat emissor	Arxiduc Carles	Seca	Barcelona	Status	Oficial
Material	Coure	Nominal	Ardit 2 diners	Cronologia	1709
Pes (gr)	0	Diam.(mm):	174,00		

Anvers

Llegenda
Tipus
Marques posteriors
Marques secundaries
Ref. fotogràfica

Revers

Llegenda	...CIVI...
Tipus	Escut de Barcelona
Marques posteriors	
Marques secundaries	
Ref. fotogràfica	

Bibliografia

Observacions Núm. Restauració R-14848

UE	359 N ^o inventari	Sèrie	Moderna	Entitat geopolític	
Autoritat emissor	Lluís XIV	Seca	Barcelona	Status	Oficial
Material	Coure	Nominal	Sisé	Cronologia	1645
Pes (gr)	0	Diam.(mm):	220,00		

Anvers

Llegenda	LUD XIII D.G. R.F.E.C.O. BAR
Tipus	Efigie del rei mirant a la dreta
Marques posteriors	
Marques secundaries	
Ref. fotogràfica	

Revers

Llegenda	BARCINO CIVIT 1645
Tipus	Escut al cairó de Barcelona
Marques posteriors	
Marques secundaries	
Ref. fotogràfica	

Bibliografia

Observacions Núm. Restauració R-14847

UE	359 N° inventari	Sèrie	Moderna	Entitat geopolítica	Corona d'Aragó
Autoritat emissor	Arxiduc Carles	Seca	Barcelona	Status	Oficial
Material	Coure	Nominal	Ardit dos diners	Cronologia	1709
Pes (gr)	0	Diam.(mm):	160,00		

Anvers

Llegenda	Efigie Lluís XIV
Tipus	Reencuny
Marques posteriors	
Marques secundaries	
Ref. fotogràfica	

Revers

Llegenda	BARCINO CIVITAS 1709
Tipus	Escut de Barcelona
Marques posteriors	
Marques secundaries	
Ref. fotogràfica	

Bibliografia

Observacions	Ardit guerra de Successió Arxiduc Carles, reencunyada Núm. Restauració R-14846
--------------	-----------------------------------------------------------------------------------

UE	480 N° inventari	Sèrie	Contemporània	Entitat geopolítica	Regne d'Espanya
Autoritat emissor	Carles IV	Seca	Segovia	Status	Oficial
Material	Coure	Nominal	8 meravedissos	Cronologia	1801
Pes (gr)	0	Diam.(mm):	324,00		

Anvers

Llegenda	CAROLUS III D.G.....REX. 1801
Tipus	Efigie rei a dreta. Dibuix aqüeducte 8
Marques posteriors	
Marques secundaries	
Ref. fotogràfica	

Revers

Llegenda	
Tipus	Creu de don Pelayo
Marques posteriors	
Marques secundaries	
Ref. fotogràfica	

Bibliografia

Observacions	Núm. Restauració: R-14853
--------------	---------------------------